

CASO®

D E S I G N

INNOVATIVE KÜCHENTECHNIK



KOMPETENZBUCH

KOMPETENZBUCH – FÜR ECHTE GENIESSER

Fühlen Sie sich inspiriert und eingeladen, die CASO Design Themen zu entdecken – jetzt in unserem aktuellen Kompetenzbuch.

In sieben Kapiteln stellen wir Produkte vor, die einen hohen Designanspruch erfüllen, mit innovativer, digitaler Technik neue Anwendungsmöglichkeiten erschließen und fantastische Genussmomente eröffnen.

Genießen Sie die Zeit mit CASO Design.

Innovative Küchentechnik –
für echte Genießer



WAS UNS ANTREIBT

CASO Design ist eine der ersten Marken, die mit mobilen Küchengeräten die Verschmelzung der Küche mit den alltäglichen Lebensräumen thematisiert hat. In den letzten Jahren haben wir diese Grundidee stetig weiterentwickelt und es uns zur Aufgabe gemacht, Produkte zu entwerfen, die einen größeren Genuss bereiten und mehr Freude bieten. Durch innovative Funktionen, ästhetische Formen und einfach gute Ideen.

Dabei haben wir viele neue Bereiche betreten und uns als eine innovative Marke nachhaltig positioniert. Dies gelingt uns vor allen Dingen durch den Einsatz moderner Technologien, einer konsequenten Design-Strategie und intuitiver Bedienkonzepten.

Peter Braukmann, Bernd Braukmann



INHALTSVERZEICHNIS

Kapitel 1	Mikrowellen, Öfen, Air Fryer & mehr	8
	Dampfgarer, Mikrowellen, Miniöfen, Heißluft-fritteusen, Pizzaofen, Crêpes Maker und Waffeleisen	
Kapitel 2	Induktion	52
	Einzel- und Doppelinduktionskochfelder	
Kapitel 3	Vakuum & SousVide	66
	Vakuumierer für jeden Bedarf, SousVide Garer und umfangreiches Zubehör	
Kapitel 4	Kaffee & Tee	102
	Kaffeemaschinen, Espressomaschine, Milchaufschäumer, Kaffeemühlen, Heißwasserspender und Wasserkocher	
Kapitel 5	Entsafter & Mixer	130
	Stab- und Standmixer, Slow Juicer und Zitruspressen	
Kapitel 6	Küchen- & Haushaltskleingeräte	148
	Küchenmaschinen, Zerkleinerer, Toaster, Eierkocher, Küchenwaagen uvm.	
Kapitel 7	Kühlen & Dry Aging	180
	Weinkühler, BBQ Cooler, Dry Aged Cooler, Eiswürfelbereiter und Eismaschine	
	Körperwaagen	216

78



Vakuumierer VRH 790 advanced Pro

187



Weinkühlschrank WineComfort 1800 Smart

122




Turbo-Heißwasserspender HW 660

47



Mikrowelle MG 20 Cube Ceramic

59



Doppelinduktionskochfeld S-Line 3500



Kapitel 1

Mikrowellen, Öfen, Air Fryer & mehr



Intelligente Funktionen in kompakten Geräten

Die besten Zubereitungsmethoden, wie Dampf-
garen, Mikrowellen mit Invertertechnik, echte
Ofenheiluft oder Grillen und Produktreihen mit
modernstem Bedienkomfort, das ist CASO Design.

WÄHLEN SIE DIE BESTE GARMETHODE AUS

High Convection für Kuchen und Gebäck, Dampfgaren für vitaminreiches Gemüse oder ein Grill für ein knuspriges Brathähnchen?

Die CASO Design Mikrowellen, Öfen, Dampfgarer und Air Fryer verfügen über unterschiedliche technische Funktionen, sodass für jede Idee die passende Garmethode gewählt werden kann.

Verschiedene Design- und Produktlinien mit innovativen technischen Funktionen

In der Kochen & Backen Serie stellen wir Ihnen umfangreiche und moderne Produktreihen mit Funktionen wie Heißluft, Dampfgaren oder Grillen vor.

Lernen Sie die unterschiedlichen Bedienansätze von analog bis digital kennen und erweitern Sie mit CASO Design das Spektrum der Anwendungsmöglichkeiten.



12



CASO Design Backofen mit Dampf

Schonend gegart für herzhaften und vitaminreichen Genuss.

- Moderner Dampfgarer mit Touchbedienung für vitaminreiche und herzhaftere Gerichte
- Besonders schonende Zubereitung

13

Mikrowellen, Öfen, Air Fryer & mehr



CASO Design Miniöfen

Moderne Kompaktöfen mit Touchbedienfunktion und umfassendem Zubehör.

- 5-fach Funktion für die perfekte Zubereitungsmethode
- Backgenuss von Pizza, Kuchen bis Grillhähnchen

18



CASO Design Heißluftfritteusen, Pizzaofen, Crêpes Maker und Waffleisen

Heißluftfritteusen für gesundes Zubereiten

- High-Speed-Heißluftfunktion
- Ideal für fettreduzierte Zubereitung

Design Waffleisen & Crêpes Maker

- Für Leckereien wie frisch vom Jahrmarkt

Pizzaofen

- Besonders schnell, besonders knusprig

32



CASO Design Mikrowellen

Die CASO Design Multifunktionsgeräte haben viele Garfunktionen und bieten intuitive Bedienung.

- Moderne Mikrowellentechnik für gleichmäßiges Garen
- Heißluftfunktionen zum Backen
- Grillfunktion

Design Einbau-Backofen mit Dampf (45er Nische)

SteamMaster E 56



Art.Nr. 7420

Besondere Funktionen



Dampffunktion
50 - 100 °C



Dampfgar-PLUS
101 - 250°C



Großer
Wassertank



COMBI
Funktion



Sensor-Touch

- + Hochwertiger Multifunktions-Dampfbackofen mit leistungsstarken 3000 W für schonendes Garen, Braten, Backen + Dämpfen
- + Für jedes Gericht die passende Einstellung dank der Kombination und Vielfalt an Heiz- und Dampfgarfunktionen
- + Zusatzfunktionen für beste Ergebnisse:
 - **Dampf-Assistent:** Ermöglicht eine zusätzliche Dampfzufuhr zu den normalen Heizfunktionen
 - Praktische **Warmhaltefunktion**
 - Schonende **Auftaufunktion** mit Hilfe von Dampfzufuhr
 - **KOMBI Funktion:** Praktische Kombination von 2 Garprogrammen
- + **Temperatureinstellungen:**
 - **Normalfunktionen: 50 - 250 °C (in 5 °C Schritten)***
 - **Dampfgarfunktion: 50 - 100 °C (in 1 °C Schritten)**
 - **Dampfgar-PLUS: 101 - 250 °C (in 1 °C Schritten)**
- + Präziser Timer bis 23 Stunden, 59 Minuten
- + Einfache und intuitive Bedienung dank LED Display und Sensor-Touch Bedienfeld
- + **Hochwertiger Edelstahl Garraum mit 45 l Nutzvolumen**
- + Herausnehmbarer Wassertank mit 1,2 Litern Kapazität
- + Zuschaltbare Innenraumbeleuchtung
- + **Vielseitiges Zubehör:**
 - Universalblech (als Backblech und Fettauffangschale nutzbar)
 - Lochblech
 - Grillrost
 - Ofenhandschuh



Zubehör:



Universalblech



Grillrost



Lochblech zum Dampfgaren



Ofenhandschuh

* 250 °C: Heißluft und Oberhitze + Grill Funktion.
Alle weiteren Funktionen bis 220 °C



Design Backofen

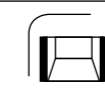
TO 20

TO 20 SilverStyle



TO 20, Art.Nr. 2970
TO 20 SilverStyle, Art.Nr. 2976

Besondere Funktionen



CASO-Clean
Innenraum



Mit Drehspeiß



5in1
Multifunktional

- + Kompakter, freistehender Backofen (20 l Volumen)
- + Edles Design in Schwarz oder Silber
- + **Mit 5 unterschiedlichen Funktionen: Ober- und Unterhitze, Unterhitze, Oberhitze, Umluft, Grill & Drehspeiß**
- + **Stufenlose Temperatureinstellung von 70 - 230 °C**
- + **Extra wärmeisoliertes Gehäuse***
- + Vielseitig einsetzbar für köstliche Back- und Grillergebnisse – ideal zum Backen, Braten, Aufbacken und Grillen
- + **Mit rotierendem Drehspeiß – perfekt für die Zubereitung von knusprigen Hähnchen**
- + **Leistungsstarke Edelstahl-Heizelemente**
- + **Hochwertige CASO-Clean Antihafbeschichtung im Innenraum für eine leichte Reinigung**
- + Perfekt geeignet für Pizza und Aufbackbrötchen
- + Präziser Timer (0 - 120 Minuten)
- + Emailliertes Backblech, antihafbeschichtet
- + Praktische Innenraumbeleuchtung
- + Entnehmbare Krümelschublade aus Edelstahl
- + Inkl. praktischer Entnahmehilfen für Grillrost und Drehspeiß

*entspricht EK1-Standard für besonders sicheres Backen



Design Backofen

TO 26 Classic TO 26 SilverStyle



TO 26 Classic, Art.Nr. 2974
TO 26 SilverStyle, Art.Nr. 2977

Besondere Funktionen



CASO-Clean Innenraum



Mit Drehspieß



Multifunktional



Inkl. Pizzastein

- + Kompakter, freistehender Backofen (26 l Volumen)
- + Edles Design in Schwarz oder Silber
- + **Mit 5 unterschiedlichen Funktionen: Ober- und Unterhitze, Unterhitze, Oberhitze, Umluft, Grill & Drehspieß**
- + **Stufenlose Temperatureinstellung von 70 - 230 °C**
- + 4 langlebige Heizelemente aus Edelstahl
- + Für Backformen bis 30 cm Ø
- + **Mit rotierendem Drehspieß – perfekt für die Zubereitung von knusprigen Hähnchen**
- + Zeitschaltuhr mit Endsignalton bis 120 Minuten oder Dauerbetrieb
- + Zuschaltbare Innenraumbeleuchtung
- + **Perfekte Isolierung dank 2-fach verglaster Backofentür**
- + Mit 3 Einschubebenen
- + **Hochwertige CASO-Clean Antihafbeschichtung im Innenraum für eine leichte Reinigung**
- + Entnehmbare Krümelschublade aus Edelstahl
- + Inkl. Grillrost, Drehspieß, antihafbeschichtetem Backblech und praktischer Entnahmhilfen für Grillrost und Drehspieß
- + **Inkl. robustem Pizzastein (30 cm Ø) für knusprige Backergebnisse**



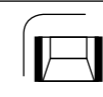
Design Backofen

TO 32 Classic TO 32 SilverStyle



TO 32 Classic, Art.Nr. 2975
TO 32 SilverStyle, Art.Nr. 2978

Besondere Funktionen



CASO-Clean Innenraum



Mit Drehspieß



Multifunktional



Inkl. Pizzastein

- + Kompakter, freistehender Backofen (32 l Volumen)
- + Edles Design in Schwarz oder Silber
- + **Mit 5 unterschiedlichen Funktionen: Ober- und Unterhitze, Unterhitze, Oberhitze, Umluft, Grill & Drehspieß**
- + **Stufenlose Temperatureinstellung von 70 - 230 °C**
- + 4 langlebige Heizelemente aus Edelstahl
- + Für Backformen bis 30 cm Ø
- + **Mit rotierendem Drehspieß – perfekt für die Zubereitung von knusprigen Hähnchen**
- + Zeitschaltuhr mit Endsignalton bis 120 Minuten oder Dauerbetrieb
- + Zuschaltbare Innenraumbeleuchtung
- + **Perfekte Isolierung dank 2-fach verglaster Backofentür**
- + Mit 4 Einschubebenen
- + **Hochwertige CASO-Clean Antihafbeschichtung im Innenraum für eine leichte Reinigung**
- + Entnehmbare Krümelschublade aus Edelstahl
- + Inkl. Grillrost, Drehspieß, antihafbeschichtetem Backblech und praktischer Entnahmhilfen für Grillrost und Drehspieß
- + **Inkl. robustem Pizzastein (30 cm Ø) für knusprige Backergebnisse**



Design Backofen

TO 26 Electronic



Art.Nr. 2972

Design Backofen

Bake & Style 26 Touch



Art.Nr. 2979

Besondere Funktionen



Ob knusprige Pizza, saftige Braten und Aufläufe oder leckere Kuchen – mit dem Design Backofen **TO 26 Electronic** und **Bake & Style 26 Touch** gelingen tolle Gerichte ganz einfach per Touch-Bedienung.

- + Kompakter, freistehender Design Backofen (26 l Volumen)
- + **Vielseitig einsetzbar für köstliche Back- und Grill-ergebnisse – ideal zum Backen, Braten, Aufbacken und Grillen**
- + Edles Design in Schwarz oder Silber
- + **Hochauflösendes Digitaldisplay mit intuitiver Sensor-Touch Bedienung**
- + **Optimale Ergebnisse dank 9 Automatikprogrammen und 6 individuellen Betriebsfunktionen**
- + **Leistung bis 1650 Watt**
- + Gleichmäßige Temperatur und kurze Aufheizzeit dank 4 langlebiger Heizelemente aus Edelstahl
- + Temperatureinstellung von 30 - 230 °C
- + Integrierter Timer bis zu 2,5 Stunden mit Endsignalton

- + **Hochwertige CASO-Clean Antihafbeschichtung im Innenraum für eine leichte Reinigung**
- + Zuschaltbare Innenraumbeleuchtung
- + **Mit rotierendem Drehspeiß – perfekt für die Zubereitung von knusprigen Hähnchen**
- + Perfekte Isolierung dank 2-fach verglaster Backofentür
- + Mit 3 Einschubebenen
- + Für Backformen mit einem Durchmesser bis 30 cm
- + Entnehmbare Krümelschublade aus Edelstahl
- + Inkl. Grillrost, Drehspeiß, antihafbeschichtetem Backblech und praktischer Entnahmehilfen für Grillrost und Drehspeiß
- + Inkl. robustem Pizzastein (30 cm Ø) für knusprige Backergebnisse



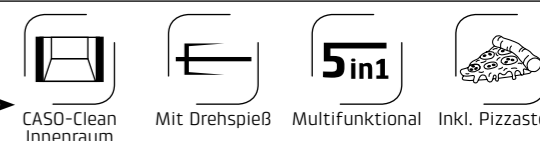
Design Backofen

TO 32 Electronic



Art.Nr. 2973

Besondere Funktionen



Durch seinen extra großen Garraum mit 32 Litern Kapazität ist auch die Zubereitung größerer Portionen kein Problem mehr. Oder wie wäre es mit einem knusprigen Grillhähnchen vom Drehspeiß?

Beschreibung wie TO 26 Electronic, ergänzend:

- + **32 Liter Volumen**
- + **Leistung bis 1870 Watt**
- + **4 Einschubebenen**



Bis zu **50% schneller** und bis zu
70% energiesparender als ein Backofen



Eine für alles!

Die CASO Design Heißluftfritteusen sind unglaublich vielseitig und ein perfekter Ersatz für einen Backofen – dabei aber schneller und energiesparender. Backen, kochen, überbacken, dörren und vieles mehr sind kein Problem für die kompakten Alleskönner. Somit ermöglichen Heißluftfritteusen die perfekte Zubereitung von Fleisch, Fisch, Gemüse, Kuchen, Pizza, Pommes frites etc.



Die perfekte Symbiose

Eine **gesunde Ernährung** und eine **schnelle Zubereitung** ergänzen sich perfekt bei den CASO Design Heißluftfritteusen. Durch die direkte Zufuhr von heißer Luft und das damit verbundene Garen, ist keinerlei zusätzliches Fett notwendig. Außerdem werden Speisen schneller zubereitet, da auch das Vorheizen wegfällt. Durch den geringen Verbrauch und die schnellere Zubereitung ist die Heißluftfritteuse ein echter Energie- und somit auch Kosten- und Zeitsparer.



Weniger Fett, aber 100% Geschmack

Wer denkt, dass Fett allein für den Geschmack verantwortlich ist, wird bei den CASO Design Heißluftfritteusen ins Staunen kommen. Die Garmethode spart viel Fett und Öl bei gleichem Geschmack. Wer mag, kann z. B. Pommes frites einen Esslöffel Öl begeben, ansonsten wird aber keinerlei extra Fett benötigt. Gerade in der heutigen Zeit, wo vielen Menschen eine bewusste und gesunde Ernährung immer wichtiger ist, sind Heißluftfritteusen gefragter denn je.



Besonders leise

Die kraftvollen Platzwunder haben zwar ordentlich Power, sind dabei aber äußerst leise. Die Heißluftfritteusen liegen, je nach Modell, im Bereich zwischen 38 und 42 db und sind so oft leiser als viele Mikrowellen.

Heißluftfritteuse

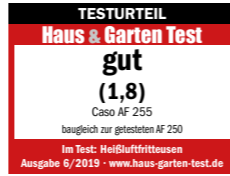
AF 250



Art.Nr. 3171

Heißluftfritteuse & Barbecue Zubehör

AF 255 (Set)



Art.Nr. 3179



- + Fettreduzierte Zubereitung jeglicher Speisen für ein knuspriges, gleichmäßiges Ergebnis außen und ein zugleich saftiges Inneres
- + **Perfekte und schnelle Backergebnisse durch die innovative CASO Luftstrom-Technologie für eine bessere und effizientere Wärmeverteilung**
- + Temperatur präzise in 5 °C Schritten von 60 - 200 °C regelbar
- + Timer exakt einstellbar von 1-60 Minuten in 1-Minuten-Schritten
- + Hochwertiger Edelstahlinnenraum
- + **Großer Frittierkorb mit 3 Liter Nutzinhalt**
- + Vielfältige Anwendungsmöglichkeiten: Erhitzen, Frittieren, Braten, Rösten, Grillen, Backen und Warmhalten
- + **4 auswählbare Programme: Vorheizen, Erwärmen, Warmhalten, Auftauen**
- + **Einfache und intuitive Bedienung durch ein Sensor-Touch Bedienfeld**
- + Sicherheitsverriegelung für Entnahme des Frittierkorbs



- + Heißluftfritteuse AF 250 und Barbecue Zubehör im praktischen Kombiset

Heißluftfritteusen – die kleinen Multiwunder

Auch wenn der Name auf eine Art Fritteuse hindeutet, sind Heißluftfritteusen viel mehr Heißluftöfen im kleinen Format und wahre Alleskönner.

Längst sind Pommes frites nur ein winziger Teil von dem, was die sparsamen Küchenhelfer zaubern können. Fleisch, Brathähnchen, Fisch, Gemüse, Muffins, Würstchen, TK Brötchen, Chips etc. – alles kein Problem! Und dabei sind sie nicht nur sparsam und umweltfreundlich, sondern auch blitzschnell fertig.

Was Ihr Ofen kann, kann eine Heißluftfritteuse auch, sogar besser!



Art.Nr. 3169

Zubehör zu AF 250

Barbecue Zubehör

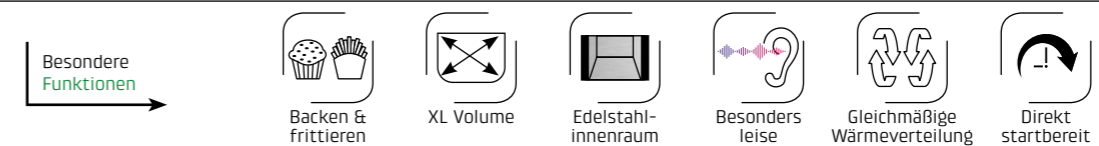
- + Zubehör einzeln erhältlich
- + Passt perfekt zu Heißluftfritteuse AF 250
- + Zum einfachen Grillen, Garen und Backen
- + **Große Frittierpfanne zur Zubereitung von Steak, Fleischspießen, Fisch, Burgern etc.**
- + Praktisches Grillrost und drei große Fleischspieße

Design Heißluftfritteuse

AF 600 XL



Art.Nr. 3180



- + **Moderne XL-Heißluftfritteuse mit extra großem Korbvolumen von 6 Liter – auch für große Portionen z.B. ein ganzes Grillhähnchen und bis zu 1,2 kg Pommes**
- + **Even PowerConvection – gleichmäßige Wärmeverteilung im gesamten Garraum**
- + **Rapid HeatControl – direkt startbereit ohne Aufheizen**
- + Temperatur individuell anpassbar von 50 - 200 °C – in 5 °C Schritten (40 - 70 °C bei Dehydrate-Programm)
- + **Direktwahl aus 12 Automatik-Programmen für Fisch, Gemüse, Gebäck uvm.**
- + Gesunde und fettarme Zubereitung jeglicher Speisen – innen saftig außen knusprig
- + Schwarzes Design mit intuitiver Sensor-Touch Bedienung
- + **SHAKE-Reminder – für gleichmäßige und extra knusprige Ergebnisse**
- + Sichere Entnahme der Speisen dank Cool-Touch Griff und rutschfesten Füßen
- + Timer einstellbar von 1 - 60 Minuten mit Endsignalton (1 - 480 Minuten bei Dehydrate-Programm)
- + Einfache Reinigung dank herausnehmbarem Frittierkorb (und spülmaschinengeeignetem Zubehör)

Design Heißluftfritteuse

AF 660 Duplex

Art.Nr. 3181

Beschreibung wie AF 600 XL, ergänzend:

- + Frittierkorb inkl. Duplex-Trennwand zum gleichzeitigen Backen bzw. Frittieren von 2 unterschiedlichen Lebensmitteln



Design Kompakt-Heißluftfritteuse

AirFry 6.0

NEU



Art.Nr. 3185

Besondere Funktionen



Backen & frittieren



High Volume (6 Liter)



Besonders leise (38 db)



Gleichmäßige Wärmeverteilung

- + **Großzügiges Volumen, trotz kleiner Standfläche – 6-Liter-Frittierkorb in kompakter Bauweise**
- + Bis zu 1,2 kg Pommes frites in einem Vorgang zubereiten
- + **Nahezu fettfreie Zubereitung für eine bewusste und gesunde Esskultur**
- + Multifunktional: Frittieren, backen, rösten, aufwärmen, dörren, überbacken uvm.
- + **Bis zu 50% schneller und bis zu 70% energiesparender als ein Backofen**
- + Gleichmäßige Zirkulation dank intelligentem Frittier-einsatz für besten Genuss: Außen knusprig, innen saftig
- + Individuell einstellbar:
 - 50 - 200 °C in 5 °C-Schritten
 - Timer von 1 - 60 min in 1 min-Schritten

- + Mit 8 praktischen Voreinstellungen (Pommes frites, Pizza, Hühnchen, Steak, Kuchen, Gemüse, Fisch und Aufwärmen)
- + **Besonders leise im Betrieb (nur 38 db)**
- + Sichtfenster mit zuschaltbarer Innenbeleuchtung – den Garfortschritt jederzeit im Blick
- + Ideal von allen Seiten: Der „Shake Reminder“ erinnert nach der Halbzeit ans Schütteln des Frittierguts
- + Hochwertiger Edelstahl-Innenraum
- + Sicher dank automatischer Abschaltung beim Entnehmen des Korbs und Cool-Touch-Griff



Design Heißluftfritteuse und Dampfgeräts in einem

AirFry & Steam 700



Heißluftfrittieren
Kombination
Dampfgaren



Art.Nr. 3182

Besondere Funktionen



Backen & frittieren



Dampffunktion 100 °C



High Volume (7 Liter)



Besonders leise (39 db)



Gleichmäßige Wärmeverteilung

- + **Moderne Kombi-Heißluftfritteuse mit Dampfgarfunktion und extra großem Korbvolumen von 7 l – auch für große Portionen wie z. B. einem ganzen Grillhähnchen oder bis zu 1,3 kg Pommes geeignet**
- + **Even PowerConvection – gleichmäßige Wärmeverteilung im gesamten Garraum**
- + **Rapid HeatControl – direkt startbereit ohne Aufheizen**
- + Gesunde und fettarme Zubereitung jeglicher Speisen dank **Dampffunktion** – Außen knusprig und innen saftig
- + Großer 1,5 l Wassertank
- + Intuitive Sensor-Touch Bedienfeld zur einfachen Bedienung
- + Transparentes Sichtfenster mit zuschaltbarer Innenbeleuchtung – den Garfortschritt jederzeit im Blick
- + **3 in 1 Heißluftfritteuse:**
 - AirFryer Funktion (60 - 200 °C)
 - Steam Funktion (100 °C mit Dampf)
 - AirFryer & Steam Funktion (140 - 200 °C)
- + Timer einstellbar von 1 - 90 Minuten mit Endsignalton
- + **10 voreingestellte Programme in 2 Kategorien (AirFry und Steam)**
 - AirFry: AirFry, Backen, Braten, Aufwärmen, Warmhalten
 - Steam: Dampfgaren, Dampfbacken, Regenerieren, Dampfreinigen
- + Einfache Reinigung dank spülmaschinenfestem Korb, Rost und herausnehmbarem Wasserauffangschale



Design Heißluftfritteuse

AirFry Chef 1700



Art.Nr. 3000

Besondere Funktionen



Backen & frittieren



XL Volume



Besonders leise




Gleichmäßige Wärmeverteilung



Direkt startbereit

- + Moderner Design Air Fryer (22 l Innenraumvolumen)
- + **All-in-One – Viele Funktionen, vielseitiges Zubehör, zahlreiche Möglichkeiten**
- + Außen knusprig und innen zart dank fettreduzierter Zubereitung Ihrer Lebensmittel
- + **Für jedes Programm die richtige Ausstattung dank vielfältigem, mitgeliefertem Zubehör**
- + **12 Automatikprogramme, z.B. AirFry, Backen, Grillen, Dryfruit und viele mehr**
- + **Even PowerConvection – Perfekter, gleichmäßiger Heißluftstrom**
- + **Rapid HeatControl – direkt startbereit ohne Aufheizen**
- + Edles „Black Design“ mit großem Sichtfenster
- + 3 Einschubebenen für Rost und Blech + rotierender Grillspieß und Frittierkorb
- + Inklusive Krümelschublade zur einfachen Reinigung
- + Einstellbarer Timer von 1 - 120 min / Dryfruit bis 240 min (in 1 Minuten Schritten)
- + Temperatur einstellbar von 40 - 230 °C (in 5 °C Schritten)
- + Zuschaltbare Innenraumbeleuchtung
- + 6 langlebige Edelstahlheizstäbe (4 oben und 2 unten)
- + Leistungsstark dank 1700 Watt
- + **Zubehör: Extra großer Frittierkorb, Frittiertrommel, Backblech, Grillrost, Drehspieß, 2 Entnahmhilfen**



Pizzaofen

PizzaChef 400°

NEU



Art.Nr. 2983

Besondere Funktionen



IPX4 Spritzwasserschutz



Inkl. Cordierit Pizzastein



Kurze Aufheizzeit

- + **Pizza, Pinsa, Calzone, Flammkuchen und andere Teig-spezialitäten – leckerer Genuss in nur 90 - 270 Sekunden dank stufenloser Temperatureinstellung aus dem 400 °C heißem Steinofen**
- + Durch separat steuerbare Heizelemente (Ober- und Unterhitze) gelingt die perfekte Pizza mit knusprigem Boden und saftigem Belag
- + **Für die Nutzung im Innen- und geschützten Außenbereich geeignet (IPX4 Spritzwasserschutz)**
- + Kurze Aufheizzeit mit gleichmäßiger Hitzeverteilung
- + **Inklusive hochwertigem und schnell aufheizbarem 33 x 33 cm großem Pizzastein aus Cordierit**
- + Sicheres und hitzebeständiges Stahlgehäuse
- + Innenraum aus 100 % hygienischem Edelstahl
- + Langes 1,8 m Stromkabel
- + Produktausstattung: Cordierit Pizzastein, Edelstahl-Frontabdeckung und Aluminium-Pizzaschieber mit Holzgriff



Crêpe Maker CM 1300



Art.Nr. 2930

Besondere Funktionen



- + Design Crêpes Maker aus gebürstetem Edelstahl
- + **Extra große Backfläche mit 33 cm Durchmesser**
- + Modernes Zylinder Design
- + Leistung ca. 1300 Watt
- + **Hochwertige Antihafbeschichtung von ILAG**
- + **Sehr gleichmäßige Hitzeverteilung durch untergelötetes Heizelement**
- + Farbwechsel-LED zur Anzeige der erreichten Temperatur
- + 8 Hitzestufen mit praktischem Schieberegler
- + Inklusive Teigverteiler und Crêpes Wender aus Holz



Design Waffeleisen WaffleUp



- + **Klassische, süße Waffeln**
- + **Kartoffelwaffeln**
- + **Gemüsewaffeln**
- + **Als Beilage, Nachtisch oder vollwertige Mahlzeit**

Art.Nr. 2932

Besondere Funktionen



- + **Vertikales Backsystem für perfekte Waffeln belgischer Art (18 cm ø und 2,5 cm dick), süße und herzhaft Varianten aller Art uvm.**
- + Ein Blickfang in jeder Küche dank modernem, vertikalem Design in Polarsilber und Edelstahl
- + **Teig lässt sich von oben einfüllen für eine gleichmäßige Verteilung und optimale Backergebnisse**
- + Drehregler mit 5 wählbaren Stufen für den optimalen Bräunungsgrad zwischen hellen, fluffigen und goldbraunen, knusprigen Belgischen Waffeln
- + **Leichte Entnahme der Waffel dank 2-facher Antihafbeschichtung**
- + **Mit praktischer Backampel:**
 - Rotes Licht leuchtet: Teig in das Gerät einfüllen und backen
 - Grünes Licht leuchtet: Waffel ist fertig
- + **Akustisches Signal am Ende der Backzeit**
- + Integrierte Kabelaufwicklung
- + Inkl. Schöpfkelle zum leichten Einfüllen



SCAN MICH
Rezepte



Artikelübersicht

Kochen & Backen

Backofen
mit Dampf

Mini Öfen (manuell)



Produktname	SteamMaster E 56	TO 20	TO 20 SilverStyle	TO 26 Classic	TO 26 SilverStyle
Art.Nr.	7420	2970	2976	2974	2977
EAN	40 38437 07420 8	40 38437 02970 3	40 38437 02976 5	40 38437 02974 1	40 38437 02977 2
Gehäuse / Farbe	Schwarz	Schwarz	Silber	Schwarz	Silber
Bedienung	Sensor-Touch	Manuell	Manuell	Manuell	Manuell
Innenraum	Edelstahl	CASO-Clean	CASO-Clean	CASO-Clean	CASO-Clean
Betriebsfunktionen	14	5	5	5	5
Autom. Kochprogramme					
Autom. Abschalten	▪	▪	▪	▪	▪
Temperatur	Normalfunktionen: 50 - 250 °C, Dampfgarfunktion: 50 - 100 °C, Dampfgar-PLUS: 101 - 250 °C	70 - 230 °C	70 - 230 °C	70 - 230 °C	70 - 230 °C
Thermoisoliertes Gehäuse		▪	▪	▪	▪
Timer	Bis 23 h 59 min	1 - 120 min	1 - 120 min	1 - 120 min	1 - 120 min
Drehspieß mit Motor		▪	▪	▪	▪
Innenraumbeleuchtung	▪	▪	▪	▪	▪
Display	▪				
Zubehör	Universalblech, Lochblech, Grillrost, Ofenhandschuh	Backblech, Grillrost, Drehspieß	Backblech, Grillrost, Drehspieß	Backblech, Grillrost, Pizzastein, Drehspieß	Backblech, Grillrost, Pizzastein, Drehspieß
Leistung	3000 Watt	1350-1650 Watt	1350-1650 Watt	1400-1650 Watt	1400-1650 Watt
Spannung	220 V - 240 V; 50 Hz / 60 Hz	220-240 V-, 50/60 Hz	220-240 V-, 50/60 Hz	220-240 V-, 50/60 Hz	220-240 V-, 50/60 Hz
Maße (BxHxT)	595 x 455 x 550 mm	450 x 270 x 410 mm	450 x 270 x 395 mm	480 x 300 x 400 mm	480 x 300 x 400 mm
Garraum (BxHxT)	466 x 236 x 411 mm	300 x 170 x 290 mm	305 x 195 x 290 mm	338 x 205 x 305 mm	350 x 200 x 300 mm
Gewicht	28,3 kg	7,1 kg	6,85 kg	8,5 kg	8,5 kg
Prüfzeichen	GS, CE	GS, CE	GS, CE	GS, CE	GS, CE
VPE	1	1	1	1	1

Mini Öfen (Sensor-Touch)



Produktname	TO 32 Classic	TO 32 SilverStyle	TO 26 Electronic	Bake & Style 26 Touch	TO 32 Electronic
Art.Nr.	2975	2978	2972	2979	2973
EAN	40 38437 02975 8	40 38437 02978 9	40 38437 02972 7	40 38437 02979 6	40 38437 02973 4
Gehäuse / Farbe	Schwarz	Silber	Silber	Silber	Silber
Bedienung	Manuell	Manuell	Sensor-Touch	Sensor-Touch	Sensor-Touch
Innenraum	CASO-Clean	CASO-Clean	CASO-Clean	CASO-Clean	CASO-Clean
Betriebsfunktionen	5	5	6	6	6
Autom. Abschalten	▪	▪	▪	▪	▪
Temperatur	70 - 230 °C	70 - 230 °C	30 - 230 °C	30 - 230 °C	30 - 230 °C
Thermoisoliertes Gehäuse	▪	▪	▪	▪	▪
Timer	1 - 120 min	1 - 120 min	1 - 150 min	1 - 150 min	1 - 150 min
Drehspieß mit Motor	▪	▪	▪	▪	▪
Innenraumbeleuchtung	▪	▪	▪	▪	▪
Display			LED	LED	LED
Zubehör	Backblech, Grillrost, Pizzastein, Drehspieß	Backblech, Grillrost, Pizzastein, Drehspieß	Backblech, Grillrost, Pizzastein, Drehspieß	Backblech, Grillrost, Pizzastein, Drehspieß	Backblech, Grillrost, Pizzastein, Drehspieß
Leistung	1600-1850 Watt	1600-1850 Watt	1350-1650 Watt	1350-1650 Watt	1530-1870 Watt
Spannung	220-240 V-, 50/60 Hz	220-240 V-, 50/60 Hz	220-240 V-, 50/60 Hz	220-240 V-, 50/60 Hz	220-240 V-, 50/60 Hz
Maße (BxHxT)	540 x 345 x 410 mm	540 x 345 x 410 mm	480 x 300 x 400 mm	480 x 300 x 400 mm	540 x 345 x 410 mm
Garraum (BxHxT)	365 x 235 x 310 mm	365 x 238 x 312 mm	350 x 200 x 300 mm	348 x 212 x 306 mm	360 x 240 x 310 mm
Gewicht	9,75 kg	10,1 kg	8,7 kg	8,25 kg	9,8 kg
Prüfzeichen	GS, CE	GS, CE	GS, CE	GS, CE	GS, CE
VPE	1	1	1	1	1

Artikelübersicht

Kochen & Backen

Heißluftfritteusen



Produktname	AF 250	Barbecue Zubehör	AF 255	AF 600 XL	AF 660 Duplex	AirFry 6.0	AirFry & Steam 700	AirFry Chef 1700
Art.Nr.	3171	3169	3179	3180	3181	3185	3182	3000
EAN	40 38437 03171 3	40 38437 03169 0	40 38437 03179 9	40 38437 03180 5	40 38437 03181 2	40 38437 03185 0	40 38437 03182 9	40 38437 03000 6
Gehäuse / Farbe	Schwarz	Pfanne: Aluminium, Gestell und Spieße: Edelstahl	Schwarz	Schwarz	Schwarz	Schwarz	Schwarz	Schwarz
Bedienung	Sensor-Touch		Sensor-Touch	Sensor-Touch	Sensor-Touch	Sensor-Touch	Sensor-Touch	Manuell
Wärmeisolerter Griff	▪	▪	▪	▪	▪	▪	▪	▪
Autom. Abschalten	▪		▪	▪	▪	▪	▪	▪
Automatikprogramme				12	12	8	▪	12
Sicherheitsverriegelung	▪		▪	▪	▪		▪	▪
Temperatur	60 - 200 °C			50 - 200 °C	50 - 200 °C	50 - 200 °C	Air Fryer 60 - 200 °C Dampfgarer 100 °C Air Fryer + Dampfgarer 100 - 200 °C	40 - 230 °C
Timer	1 - 60 min		1 - 60 min	1 - 60 min	1 - 60 min	1 - 60 min	1 - 60 min	1 - 120 min
Sofort startbereit ohne vorheizen	▪		▪	▪	▪	▪	▪	▪
Warmhaltefunktion	▪		▪	▪	▪	▪	▪	▪
Low Fat	▪		▪	▪	▪	▪	▪	▪
Korb-/ Innenraumvolumen	3 Liter		3 Liter	6 Liter	6 Liter	6 Liter	7 Liter	22 Liter
Zubehör	Frittierkorb		Frittierpfanne, Grillrost, drei Fleischspieße	Frittierkorb	Frittierkorb mit herausnehmbarer Duplex-Trennwand	Frittieriinsatz	Frittierkorb, Rost	Extra großer Frittierkorb, Frittiertrommel, Backblech, Grillrost, Drehspeiß, 2 Entnahnehilfen
Leistung	1350-1650 Watt		1350-1650 Watt	1400-1650 Watt	1400-1650 Watt	1700W	1700 Watt (Airfry) 800 Watt (Steam)	1400-1650 Watt
Spannung	220-240 V-, 50/60 Hz		220-240 V-, 50/60 Hz	220-240 V-, 50/60 Hz	220-240 V-, 50/60 Hz	220-240V, 50-60Hz	220-240V, 50-60Hz	220-240 V-, 50/60 Hz
Maße (BxHxT)	280 x 300 x 370 mm	200 x 140 x 300 mm	280 x 300 x 370 mm	300 x 370 x 385 mm	300 x 370 x 385 mm	280 x 280 x 400 mm	315 x 390 x 405 mm	405 x 350 x 390 mm
Gewicht	5 kg	0,38 kg	5 kg / 0,38 kg	6,4 kg	6,4 kg	3,8 kg	7,3 kg	6,9 kg
Prüfzeichen	GS, CE	CE	GS, CE	GS, CE	GS, CE	GS, CE	GS, CE	GS, CE
VPE	1	4	1	1	1	1	1	1

Pizzaofen



Crêpe Maker



Waffeleisen




Produktname	PizzaChef 400°	CM 1300	WaffleUp
Art.Nr.	2983	2930	2932
EAN	40 38437 02983 3	40 38437 02930 7	40 38437 02932 1
Gehäuse / Farbe	Stahl / anthrazit	Edelstahl	Polarsilber mit Edelstahl
Bedienung	Drehregler	Schieberegler	Drehregler
IPX4 Spritzwasser- schutz	▪		
Antihaft- beschichtung		▪	▪
Temperaturstufen		8	5
Temperatur		Ober- und Unterhitze, separat einstellbar bis 400 °C	
Optische Fertigmeldung	▪	▪	
Backampel			▪
Akustische Fertigmeldung			▪
Kabelaufwicklung			▪
Zubehör	Cordierit Pizzastein 33 x 33 cm, Edelstahl-Frontabdeckung, Aluminium-Pizzaschieber mit Holzgriff	Crêpes-Wender, Teigverteiler	Schöpfkelle, Auffangbehälter
Leistung	2000 Watt	1300 Watt	800 Watt
Spannung	220 – 240 V; 50 – 60 Hz	220-240 V-, 50 Hz	220-240 V-, 50/60 Hz
Maße (BxHxT)	500 x 230 x 475 mm	330 x 100 x 355 mm	320 x 300 x 165 mm
Gewicht	13,33 kg	1,9 kg	3,26 kg
Prüfzeichen	GS, CE	CE	GS, CE
VPE	1	1	1

CASO Design Mikrowellen

Ob analoge Bedienung oder per Touch, klassische Drehteller oder innovative Böden aus Borosilikatglas, ob kleine, mittlere oder große Garräume, silbernes, schwarzes oder verspiegeltes Design, ob reine Mikrowellenfunktion oder sogar Grillfunktion und echte Ofenheißluft, für jede individuelle Vorliebe haben wir Ihre Mikrowelle.

Im Folgenden sind alle Mikrowellenfunktionen und -besonderheiten aufgeführt und beschrieben.



Mikrowellen mit innovativem CASOTEK® Borosilikatglas-Boden

Der Borosilikatglas-Boden mit Mikrowellenreflektor sorgt für eine gleichmäßige Verteilung der Mikrowellen, sodass das Gargut von allen Seiten perfekt zubereitet wird. Der ebene Boden ist sehr leicht zu reinigen und ermöglicht auch die Nutzung von großen, eckigen Auflaufformen und Tellern.

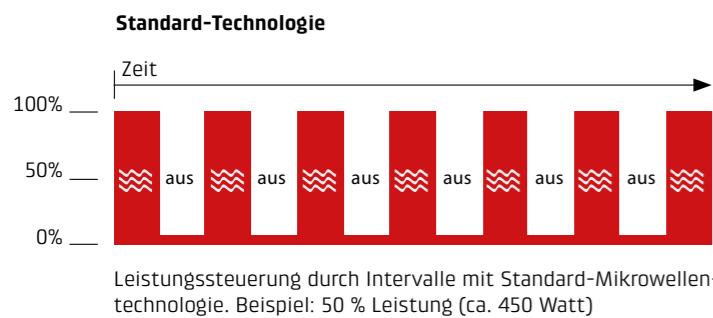
Die Vorteile:

- Hochwertiges, hitzebeständiges Borosilikatglas
- Optimales Erhitzen dank gleichmäßiger Verteilung der Wellen
- Kein Drehteller – deutlich größere Nutzfläche, z.B. für große, eckige Auflaufformen
- Glatte Oberfläche für eine leichte Reinigung



Grillfunktion

Die CASO Design Mikrowellen sind teilweise mit einer Grillfunktion ausgestattet. Auch hierbei unterscheiden sich die Grillarten – z. B. sind in manchen Geräten hochwertige Quarzgrills eingebaut, mit denen sich tolle Ergebnisse zaubern lassen.



Inverter

Inverter = „Echte Leistungssteuerung“

Die Invertertechnologie regelt die Leistung der Mikrowelle konstant, also linear. Bislang wird die Leistung von Mikrowellen überwiegend über Zeitintervalle gesteuert: Eine niedrige Leistungsstufe wird durch Unterbrechung der nicht regelbaren Maximalleistung erreicht.

Schonender & genauer

Die Invertertechnologie ermöglicht es, das Gargut schonender aufzutauen und gleichmäßiger zu erhitzen. Dadurch bleibt der Geschmack des Gargutes erhalten.



High Convection / echte Ofenheißluft

CASO Design steht für innovative Küchentechnik. Aus dieser Vision entstanden leistungsstarke Heißlufttechnologien. Bislang wurden Öfen und Mikrowellen getrennt genutzt.

CASO Design bietet sowohl Mikrowellen mit kompakter Heißluft als auch Mikrowellen mit echter Backofenheißluft bis 240 °C an, mit denen perfektes Backen auf mehreren Ebenen möglich ist. Die Modelle können den herkömmlichen Heißluftbackofen ersetzen und passen aufgrund ihrer deutlich schlankeren Maße in nahezu jede Küche.



CASO-Clean Schutzlackierung

Die Spezial-Antihaftbeschichtung sorgt für eine sehr leicht zu reinigende Oberfläche. So können Rückstände problemlos entfernt werden.

Die CASO-Clean Schutzlackierung ist in verschiedenen Modellen (siehe Beschreibung) verfügbar.

Mikrowelle analog

M 20 Easy



Art.Nr. 3309

Mikrowelle analog

M 20 Ecostyle



Art.Nr. 3307

Mikrowelle analog

M 20 Gourmet



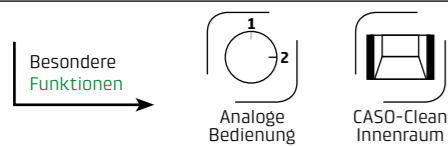
Art.Nr. 3313

Mikrowelle semi-digital

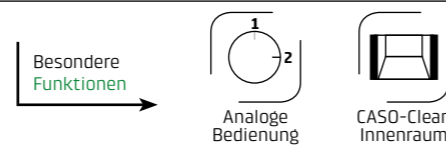
M 20 Ceramic Gourmet



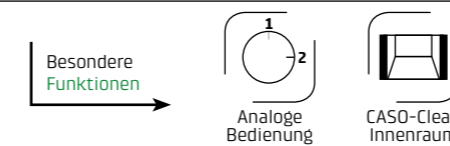
Art.Nr. 3321



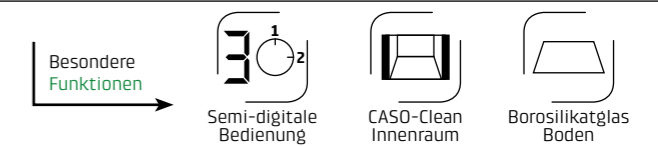
- + Mikrowelle 700 Watt
- + **5 Leistungsstufen**
- + **Innenraum mit hochwertiger CASO-Clean Schutzlackierung für einfachste Reinigung**
- + Sehr einfache Bedienung, nur zwei Bedienregler
- + **Ca. 20 Liter Garraum***
- + Glasdreheller 25,5 cm Ø
- + 35 Min. Timer- und Auftaufunktion
- + Innenraumbeleuchtung



- + Mikrowelle 700 Watt
- + **5 Leistungsstufen**
- + **Innenraum mit hochwertiger CASO-Clean Schutzlackierung für einfachste Reinigung**
- + Sehr einfache Bedienung, nur zwei Bedienregler
- + **Ca. 20 Liter Garraum***
- + Glasdreheller 25,5 cm Ø
- + 35 Min. Timer- und Auftaufunktion
- + Innenraumbeleuchtung




- + Hochwertige und edle Design Mikrowelle (Kapazität: ca. 20 Liter*) in Polarsilber
- + **Zum schonenden Auftauen, gleichmäßigem Erwärmen und idealen Garen von Speisen**
- + Optimale Ergebnisse dank 800 Watt Mikrowellenleistung und 5 einstellbaren Leistungsstufen
- + 35-Minuten-Timer mit Endsignal
- + Einfache und intuitive, manuelle Steuerung mit zwei Drehreglern
- + **Innenraum mit hochwertiger CASO-Clean Schutzlackierung für einfachste Reinigung**
- + Weiße LED-Innenraumbeleuchtung für eine optimale Ausleuchtung des Garraums
- + **Großer Glasdreheller mit 25,5 cm Ø**



- + Hochwertige und edle Design Mikrowelle (Kapazität: ca. 20 Liter*) in Polarsilber
- + **Zum schonenden Auftauen, gleichmäßigem Erwärmen und idealen Garen von Speisen**
- + **Innovativer CASOTEK® Boden mit Mikrowellenreflektor**
 - Aus hochwertigem, hitzebeständigem Borosilikatglas
 - Optimales Erhitzen dank gleichmäßiger Verteilung der Wellen
 - Kein Drehteller – deutlich größere Nutzfläche, z.B. für große, eckige Auflaufformen
 - Glatte Oberfläche für eine leichte Reinigung

- + **Mit diamantförmiger Rückwand für eine noch effizientere Wärmeverteilung**



- + Optimale Ergebnisse dank 700 Watt Mikrowellenleistung und 5 einstellbaren Leistungsstufen
- + Präziser 95-Minuten-Timer mit Endsignal
- + **Inkl. 8 Automatikprogrammen und Auftaufunktion**
- + **Mehrstufiges Garen:** individuelles Kombinieren von zwei Gareinstellungen
- + Einfache und intuitive Steuerung über Drehregler, Tasten und weißes LED-Display mit Uhranzeige
- + Weiße LED-Innenraumbeleuchtung für eine optimale Ausleuchtung des Garraums
- + **Innenraum mit hochwertiger CASO-Clean Schutzlackierung für einfachste Reinigung**
- + An-/ ausschaltbare Tastentöne und Kindersicherung

**Analoge Mikrowellen von CASO Design**

Für einfachsten Komfort stehen CASO Design Mikrowellen mit analoger Bedienung. Über große Drehknöpfe mit gut lesbarer Beschriftung lassen sich alle Funktionen der Mikrowelle leicht und direkt einstellen.

Dank des großen Griffs lässt sich die Tür einfach öffnen und schließen.

*laut Angaben des Herstellers



Mikrowelle analog

M 20 Ecostyle Pro



Art.Nr. 3311

Mikrowelle analog + Grillfunktion

MG 20 Ecostyle Ceramic



Art.Nr. 3316

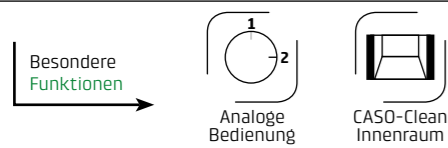


Mikrowelle analog + Grillfunktion

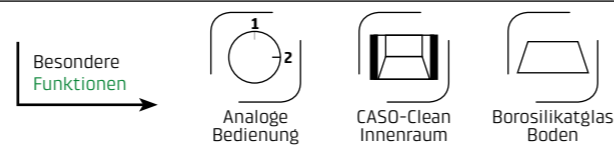
MG 25 Ecostyle Ceramic



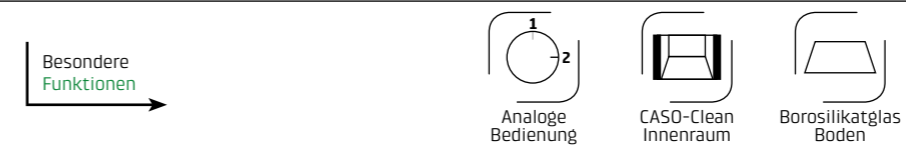
Art.Nr. 3329



- + 800 Watt Mikrowellenleistung
- + 20 Liter Garraum*
- + Glasdreheller mit 24,5 cm Ø
- + **6 Leistungsstufen**
- + Intuitive Steuerung über Drehregler
- + Edle Optik mit silbernem Gehäuse
- + **Innenraum mit hochwertiger CASO-Clean Schutzlackierung für einfachste Reinigung**
- + Präziser 30 Minuten Timer mit Endsignal



- + 700 Watt Mikrowellenleistung
- + 20 Liter Garraum*
- + 5 Mikrowellenleistungsstufen und Grillfunktion
- + Quarzgrill 1000 Watt
- + **Mit innovativem CASOTEK® Borosilikatglas-Boden**
 - **Größere Nutzfläche (als vergleichbare Geräte mit Drehteller)**
 - **Kein Drehteller notwendig**
 - **Auch für eckige Teller und Auflaufformen**
 - **Einfache Reinigung**
- + **Innenraum mit hochwertiger CASO-Clean Schutzlackierung für einfachste Reinigung**
- + Garen auf bis zu 2 Ebenen möglich durch Einschubrost
- + Präziser Timer mit 30 Minuten Endsignal
- + Edle Optik mit silbernem Gehäuse



- + 900 Watt Mikrowellenleistung
- + 25 Liter Garraum*
- + **Inkl. Quarzgrill mit leistungsstarken 1000 Watt für eine gleichmäßige Bräunung ohne Vorheizen**
- + **Mit innovativem CASOTEK® Borosilikatglas-Boden**
 - **Größere Nutzfläche (als vergleichbare Geräte mit Drehteller)**
 - **Kein Drehteller notwendig**
 - **Auch für eckige Teller und Auflaufformen**
 - **Einfache Reinigung**
- + Intuitive Steuerung über Drehregler
- + Edle Optik mit silbernem Gehäuse
- + Garen auf bis zu 2 Ebenen dank Einschubrost
- + Präziser 30 Minuten Timer mit Endsignal
- + 5 Mikrowellenstufen
- + 3 Kombiprogramme (Mikrowelle + Grill)
- + 1 Grillprogramm
- + **Innenraum mit hochwertiger CASO-Clean Schutzlackierung für einfachste Reinigung**



*laut Angaben des Herstellers

Black Glass Spiegelfront

M 20 Electronic

Art.Nr. 3315

Black Glass Spiegelfront

MG 20 menu

Art.Nr. 3320



Black Glass Spiegelfront

MCG 25 Chef

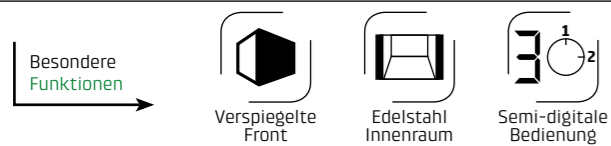
Art.Nr. 3350



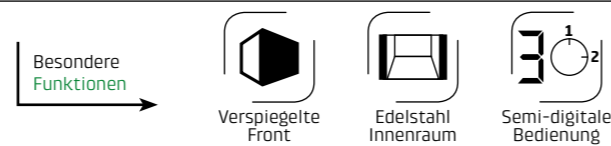
Black Glass Spiegelfront

MCG 30 Chef

Art.Nr. 3370



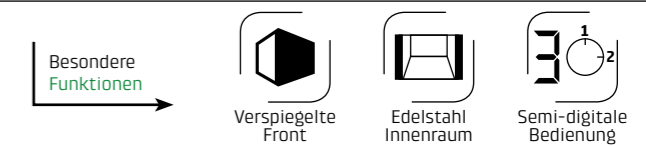
- + 20 Liter Garraum*
- + Mikrowellenleistung 800 Watt
- + Einfache und intuitive, manuelle Bedienung
- + **5 Leistungsstufen**
- + Elektronische Digitalanzeige / Digitaluhr
- + 8 Kochprogramme
- + Sound On/Off – individuell einstellbar
- + Glasdrehteller und Spiegelfront
- + 60-Minuten-Timer mit Endsignal
- + **Edelstahlgehäuse innen & außen**
- + Garraumbeleuchtung



- + 20 Liter Garraum*
- + Mikrowellenleistung 800 Watt
- + 1000 Watt Quarzgrill
- + Elektronische Digitalanzeige / Digitaluhr + Timer
- + Sound On/Off – individuell einstellbar
- + **5 Leistungsstufen**
- + 13 automatische Kochprogramme
- + **1 Kombiprogramm Mikrowelle 55 % & Grill 45 %**
- + **1 Kombiprogramm Mikrowelle 30 % & Grill 70 %**
- + Glasdrehteller und Spiegelfront
- + 60-Minuten-Timer mit Endsignal
- + **Edelstahlgehäuse innen & außen**
- + Garen auf bis zu 2 Ebenen möglich dank Standrost
- + Garraumbeleuchtung



- + Großzügiger Innenraum (ca. 25 Liter*) bei kleinsten Außenmaßen (Maße innen 315 x 190 x 345 mm)
- + **Perfekt zum Auftauen und Erwärmen, Kochen und Backen, Überbacken und Grillen**
- + Silbernes Gehäuse
- + 900 Watt Mikrowelle
- + 1950 Watt Kombigrill (Quarzgrill + Heizstab)
- + 1950 Watt Heißluft
- + **Sound On/Off – individuell einstellbar**
- + **Neue Heißlufttechnik für ein optimales Backergebnis**
- + Mit Vorheizfunktion für noch punktgenaueres Mikrowellenkochen und -backen
- + 10 Mikrowellenleistungsstufen
- + **10 Heißluftstufen 110 - 200 °C**
- + 9 automatische Kochprogramme zum einfachen Mikrowellenkochen
- + 2 Kombiprogramme Mikrowelle & Grill
- + 4 Kombiprogramme Mikrowelle & Heißluft
- + Glasdrehteller und Spiegelfront
- + 60-Minuten-Timer mit Endsignal
- + Garen auf bis zu 2 Ebenen möglich dank Standrost
- + Elektronische Digitalanzeige / Digitaluhr



- + **Großer Innenraum, ca. 30 Liter Garraum***
- + **Perfekt zum Auftauen und Erwärmen, Kochen und Backen, Überbacken und Grillen**
- + Silbernes Gehäuse
- + 900 Watt Mikrowelle
- + 1250 Watt Kombigrill (Quarzgrill + Heizstab)
- + 2200 Watt Heißluft
- + **Sound On/Off – individuell einstellbar**
- + **Neue Heißlufttechnik für ein optimales Backergebnis**
- + Mit Vorheizfunktion – für noch punktgenaueres Mikrowellenkochen und -backen
- + 5 Mikrowellenleistungsstufen
- + **10 Heißlufttemperaturen 110 - 200 °C**
- + 9 automatische Kochprogramme zum einfachen Mikrowellenkochen
- + 2 Kombiprogramme Mikrowelle & Grill
- + 4 Kombiprogramme Mikrowelle & Heißluft
- + Glasdrehteller und Spiegelfront
- + 60-Minuten-Timer mit Endsignal
- + Garen auf bis zu 2 Ebenen möglich dank Standrost
- + Elektronische Digitalanzeige / Digitaluhr



Black Glass Spiegelfront

MG 20 Ceramic Menu

Art.Nr. 3323

Black Glass Spiegelfront

MG 25 Ceramic Menu

Art.Nr. 3331

Black Glass Spiegelfront

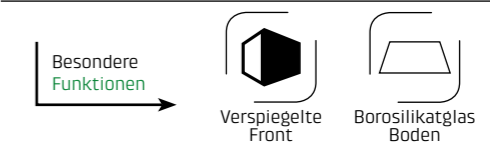
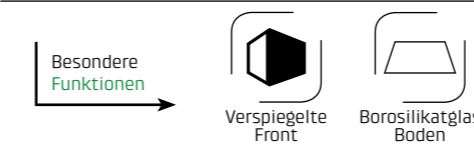
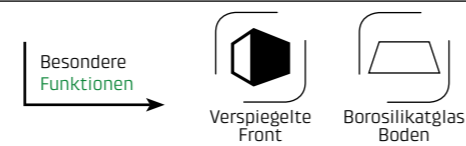
MCG 25 Ceramic Chef

Art.Nr. 3351

Black Glass Spiegelfront

MCG 30 Ceramic Chef

Art.Nr. 3371



- + **Edelstahlinnenraum mit ca. 20 l* Kapazität und Innenraumbeleuchtung**
- + **Flacher Borosilikatglasboden mit Mikrowellenreflektor: Leichte Reinigung, ideal auch für z. B. eckige Auflaufformen**
- + Einschubrost zum gleichzeitigen Auftauen und Garen auf zwei Ebenen
- + 800 Watt Mikrowelle
- + 1000 Watt Quarzgrill
- + Elektronische Digitalanzeige / Digitaluhr
- + 60-Minuten-Timer
- + Sound On/Off – individuell einstellbar
- + 5 Mikrowellenleistungsstufen
- + 14 automatische Kochprogramme (inkl. Auftauautomatik)
- + 1 Kombiprogramm Mikrowelle 55 % & Grill 45 %
- + 1 Kombiprogramm Mikrowelle 30 % & Grill 70 %

- + **Edelstahlinnenraum mit ca. 25 l* Kapazität und Innenraumbeleuchtung**
- + **Flacher Borosilikatglasboden mit Mikrowellenreflektor: Leichte Reinigung, ideal auch für z. B. eckige Auflaufformen**
- + Einschubrost zum gleichzeitigen Auftauen und Garen auf zwei Ebenen
- + 900 Watt Mikrowelle
- + 1000 Watt Quarzgrill
- + Elektronische Digitalanzeige / Digitaluhr
- + 95-Minuten-Timer
- + Sound On/Off – individuell einstellbar
- + 10 Mikrowellenleistungsstufen
- + 10 automatische Kochprogramme
- + 1 Kombiprogramm Mikrowelle 55 % & Grill 45 %
- + 1 Kombiprogramm Mikrowelle 30 % & Grill 70 %

- + **Edelstahlinnenraum mit ca. 25 l* Kapazität und Innenraumbeleuchtung**
- + **Flacher Borosilikatglasboden mit Mikrowellenreflektor: Leichte Reinigung, ideal auch für z. B. eckige Auflaufformen**
- + Einschubrost zum gleichzeitigen Auftauen und Garen auf zwei Ebenen
- + **Rückwärtig angebrachte Heißluft für ein perfektes Backergebnis**
- + 900 Watt Mikrowelle, 1200 Watt Grill, 2050 Watt echte Ofenheißluft
- + Vorheizfunktion – für noch punktgenaueres Mikrowellenkochen und -backen
- + 10 Mikrowellenleistungsstufen
- + **10 Heißluftstufen 110 - 200 °C**
- + **9 automatische Kochprogramme zum einfachen Mikrowellenkochen**
- + 4 Kombiprogramme Mikrowelle & Heißluft
- + 2 Kombiprogramme Mikrowelle & Grill:
 - 1 Kombiprogramm 30% Mikrowelle & 70% Grill
 - 1 Kombiprogramm 45% Mikrowelle & 55% Grill
- + 95-Minuten-Timer mit Endsignal
- + Sound On/Off – individuell einstellbar
- + Digitaldisplay und -uhr

- + **Edelstahlinnenraum mit ca. 30 l* Kapazität und Innenraumbeleuchtung**
- + Mit Standrost zum gleichzeitigen Auftauen und Garen auf zwei Ebenen und mit Backblech
- + **Flacher Borosilikatglasboden mit Mikrowellenreflektor: Leichte Reinigung, ideal auch für z. B. eckige Auflaufformen**
- + **Rückwärtig angebrachte Heißluft für ein perfektes Backergebnis**
- + 900 Watt Mikrowelle, 1100 Watt Grill, 2100 Watt echte Ofenheißluft
- + Vorheizfunktion – für noch punktgenaueres Mikrowellenkochen und -backen
- + 5 Mikrowellenleistungsstufen
- + **10 Heißluftstufen 110 - 200 °C**
- + **9 automatische Kochprogramme zum einfachen Mikrowellenkochen**
- + 4 Kombiprogramme Mikrowelle & Heißluft
- + 2 Kombiprogramme Mikrowelle & Grill:
 - 1 Kombiprogramm 30% Mikrowelle & 70% Grill
 - 1 Kombiprogramm 45% Mikrowelle & 55% Grill
- + 95 Minuten-Timer mit Endsignal
- + Sound On/Off – individuell einstellbar



Im Vergleich zu Mikrowellen mit Drehteller und einem ähnlichen Garraumvolumen, haben Geräte mit Borosilikatglasboden eine bis zu 60% größere Nutzfläche.



Mikrowelle + Grillfunktion

SMG 20



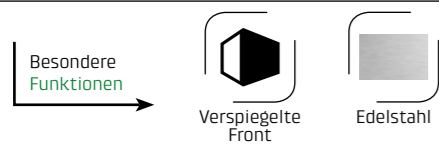
Art.Nr. 3324

High Convection

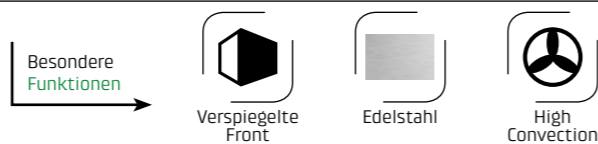
HCMG 25



Art.Nr. 3354



- + Perfekt zum Auftauen, Erwärmen, Gratinieren und Überbacken
- + Ca. 20 Liter Garraum*
- + Mikrowelle 800 Watt
- + Grill 1000 Watt
- + **Hochwertiger Edelstahlinnenraum**
- + Edle Front mit gebürstetem Edelstahl und Spiegelglas
- + Glasdreheller mit 25,5 cm Ø
- + **Garen auf 2 Ebenen dank Stand-Grillrost**
- + Intuitive Bedienung durch leicht verständliche Piktogramme
- + 5 Mikrowellenstufen
- + 8 automatische Kochprogramme
- + 2 Auftauprogramme
- + 2 Kombiprogramme
- + Sound On/Off – individuell einstellbar
- + Präziser 95-Minuten-Timer mit Endsignal




- + Perfekt zum Auftauen und Erwärmen, Mikrowellenkochen und Backen, Überbacken und Grillen
- + Ca. 25 Liter Garraum*
- + Mikrowelle 900 Watt
- + Grill 1100 Watt
- + High Convection / Heißluft 2500 Watt – Echte Ofenheißluft von 150 - 240 °C für krosse Pizzen, Brötchen uvm.
- + 10 Heißluftstufen
- + Mit praktischer Vorheizfunktion
- + **Hochwertiger Edelstahlinnenraum**
- + Edle Front Edelstahl gebürstet mit Spiegelglas
- + Glasdreheller 31,5 cm Ø
- + **Garen auf 2 Ebenen dank Standrost**
- + Intuitive Bedienung durch leicht verständliche Piktogramme
- + 5 Mikrowellenstufen
- + 10 automatische Kochprogramme
- + 4 Kombiprogramme
- + Sound On/Off – individuell einstellbar
- + Präziser 95-Minuten-Timer mit Endsignal

Inverter Mikrowelle

MI 30 Ceramic



Art.Nr. 3336




- + Ca. 30 Liter Garraum*
- + **Inverter-Technologie für besonders schonendes und gleichmäßiges Garen**
- + **Flacher Borosilikatglasboden mit Mikrowellenreflektor: Leichte Reinigung, ideal auch für z. B. eckige Auflaufformen**
- + Intuitive semi-digitale Steuerung
- + Extra große Beschriftung mit Icons
- + **Hochwertiger Edelstahlinnenraum**
- + Edles Gehäuse aus gebürstetem Edelstahl
- + Extra starke 1000 Watt Mikrowellenleistung
- + 5 Mikrowellenstufen
- + 8 Automatik-Programme (inkl. Auftaufunktion)
- + Präziser 95-Minuten-Timer mit Endsignal



INVERTER

Infos auf S. 28



Mikrowelle semi-digital + Grillfunktion + Heißluft

HCMG 25 Ceramic Chef

240 °C echte Ofenheißluft



CASOTEK®

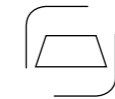
Hier dreht sich nichts – somit kann die gesamte Fläche genutzt werden.

Art.Nr. 3355

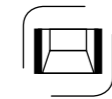
Besondere
Funktionen



Echte Ofenheißluft bis 240 °C



Borosilikatglas Boden



Edelstahlinnenraum

- + Kompakte Mikrowelle zum Auftauen und Erwärmen, Kochen und Backen, Überbacken und Grillen
- + **Ca. 25 Liter Garraum* mit Boden aus robustem und hitzebeständigem Borosilikatglas (ca. 26 x 26 cm) – ideal z. B. für eckige Auflaufformen**
- + 900 Watt Mikrowelle (Output) / 1000 Watt (Input) Grill / 2100 Watt (Input) Heißluft
- + 5 Mikrowellenleistungsstufen
- + **10 Heißlufttemperaturen von 150 - 240 °C**
- + 10 automatische Kochprogramme (für Gemüse, Fleisch etc.)
- + 4 Kombiprogramme wie z. B. Mikrowelle & Heißluft
- + Auftaufunktion über Gewicht- oder Zeiteinstellung
- + 95 Minuten Timer mit Endsignal
- + Übersichtliches LED-Display mit Uhrenanzeige
- + **Hygienischer Edelstahlinnenraum mit LED-Beleuchtung**
- + Mit 2 rutschhemmenden Füßen (vorne)
- + Inkl. Grillrost mit 2 Höhenoptionen und Pizzablech

Dass Mikrowellen immer mehr Funktionen und Technologien bieten, erfreut jeden Küchenfreund. Die neue **HCMG 25 Ceramic Chef** überzeugt gleich mit 3 Kochfunktionen – Mikrowelle, Grill und **echte Ofenheißluft bis 240 °C**. Damit sind so gut wie alle Bereiche abgedeckt. Und nicht nur das: Möchten Sie etwas auftauen und direkt im Anschluss ohne weiteres Einstellen etwas grillen, ist das mit den Kombiprogrammen der Design Mikrowelle möglich.

Dank des großen Bodens aus hitzebeständigem Borosilikatglas können sogar eckige Teller und Auflaufformen in dem 25 l großen Garraum platziert werden. Und wenn Sie wollen, können Sie Ihre eigene Pizza mit dem Pizzablech (inkl.) im Heißluftprogramm zubereiten.





CUBE Design Serie M 20 Cube Ceramic



Art.Nr. 3314

Besondere
Funktionen



Borosilikatglas
Boden

CUBE Design Serie MG 20 Cube Ceramic



Art.Nr. 3325

Besondere
Funktionen



Borosilikatglas
Boden

- + Hochwertige Design Mikrowelle zum idealen Garen, Erwärmen und Auftauen von Speisen
- + **Intuitive Steuerung durch innovativen CUBE Controller**
- + **Hochwertiger Edelstahl Innenraum mit 20 Liter Volumen***
- + **Flacher Borosilikatglasboden mit Mikrowellenreflektor: Leichte Reinigung, ideal auch für z. B. eckige Auflaufformen**
- + Optimale Ergebnisse durch 800 Watt Mikrowellenleistung und 10 einstellbaren Leistungsstufen
- + Mit integrierter Design LED-Lichtleiste (manuell ein- und ausschaltbar)
- + **Inkl. 8 Automatikprogrammen und einem Auftauprogramm**
- + LED Display mit Uhranzeige im Standby
- + Einstellbarer Timer von 00:10 - 95:00 Minuten mit Endsignal
- + Quiet-Mode: An-/ ausschaltbare Tastentöne
- + Besonders sicher dank zuschaltbarer Kindersicherung

Beschreibung wie M 20 Cube Ceramic, ergänzend:

- + Inkl. Quarzgrill mit leistungsstarken 1000 Watt für eine gleichmäßige Bräunung ohne Vorheizen
- + Grillen auf bis zu 2 Ebenen durch mitgelieferten Grillrost
- + **13 Automatikprogramme und 2 Kombiprogramme mit Mikrowelle + Grill (30% MW + 70% Grill oder 55% MW + 45% Grill)**
- + Mit praktischer Auftaufunktion



CASO Design präsentiert die CUBE Serie
mit doppelt ausgezeichnetem Design

Artikelübersicht

Mikrowellen

Mikrowellen solo



Produktname	M 20 Easy	M 20 Ecostyle	M 20 Gourmet	M 20 Ceramic Gourmet
Art.Nr.	3309	3307	3313	3321
EAN	40 38437 03309 0	40 38437 03307 6	40 38437 03313 7	40 38437 03321 2
Gehäuse / Farbe	Anthrazit	Anthrazit	Polarsilber	Polarsilber
Innenraum	CASO-Clean Schutzlackierung	CASO-Clean Schutzlackierung	CASO-Clean Schutzlackierung	CASO-Clean Schutzlackierung + mit diamantförmiger Rückwand
Front	Sichtfenster	Sichtfenster	Sichtfenster	Sichtfenster
Mikrowelle	700 Watt	700 Watt	800 Watt	700 Watt
Leistungsstufen	5	6	5	5
Koch-/ Automatikprogramme				8+1
Diamantförmige Rückwand				■
Bedienung	Analog	Analog	Analog	Semi-digital
Drehteller ø	25,5 cm	25,5 cm	25,5 cm	
Borosilikatglas Boden				■
Kombiprogramme				Individuell kombinierbar
Sound On/Off				■
Timer	35 min	30 min	35 min	95 min
Spannung	230 V; 50 Hz	230 V; 50 Hz	230 V; 50 Hz	230 V; 50 Hz
Maße (BxHxT)	445 x 260 x 365 mm	455 x 265 x 365 mm	435 x 255 x 355 mm	450 x 280 x 385 mm
Garraum (BxHxT)	255 x 175 x 260 mm	270 x 180 x 250 mm	265 x 175 x 260 mm	294 x 183 x 280 mm
Garraumvolumen	20 Liter	20 Liter	20 Liter	20 Liter
Gewicht	9,6 kg	10,2 kg	10,3 kg	10,9 kg
Prüfzeichen	GS, CE	GS, CE	GS, CE	GS, CE
VPE	1	1	1	1

Mikrowellen solo



Mikrowellen mit Grillfunktion



Produktname	M 20 Ecostyle Pro	MG 20 Ecostyle Ceramic	MG 25 Ecostyle Ceramic
Art.Nr.	3311	3316	3329
EAN	40 38437 03311 3	40 38437 03316 8	40 38437 03329 8
Gehäuse / Farbe	Polarsilber	Polarsilber	Polarsilber
Innenraum	CASO-Clean Schutzlackierung	CASO-Clean Schutzlackierung	CASO-Clean Schutzlackierung
Front	Sichtfenster	Sichtfenster	Sichtfenster
Mikrowelle	800 Watt	700 Watt	900 Watt
Leistungsstufen	8	5	5
Grill		1000 Watt	1000 Watt
Bedienung	Analog	Analog	Analog
Drehteller ø	24,5 cm		
Borosilikatglas Boden		■	■
Kombiprogramme			3
Timer	35 min	30 min	30 min
Zubehör		Grillrost	Grillrost
Spannung	230 V; 50 Hz	230 V; 50 Hz	230 V; 50 Hz
Maße (BxHxT)	460 x 265 x 365 mm	465 x 275 x 400 mm	500 x 290 x 420 mm
Garraum (BxHxT)	296 x 180 x 280 mm	286 x 188 x 292 mm	305 x 195 x 320 mm
Garraumvolumen	20 Liter	20 Liter	25 Liter
Gewicht	10,6 kg	12 kg	13,4 kg
Prüfzeichen	GS, CE	GS, CE	GS, CE
VPE	1	1	1

Artikelübersicht

Mikrowellen

Mikrowellen mit verspiegelter Front



Produktname	M 20 Electronic	MG 20 menu	MCG 25 Chef	MCG 30 Chef	MG 20 Ceramic Menu	MG 25 Ceramic Menu	MCG 25 Ceramic Chef	MCG 30 Ceramic Chef
Art.Nr.	3315	3320	3350	3370	3323	3331	3351	3371
EAN	40 38437 03315 1	40 38437 03320 5	40 38437 03350 2	40 38437 03370 0	40 38437 03323 6	40 38437 03331 1	40 38437 03351 9	40 38437 03371 7
Gehäuse / Farbe	Edelstahl + Black Glass	Edelstahl + Black Glass	Silber + Black Glass	Silber + Black Glass	Edelstahl + Black Glass	Silber + Black Glass	Silber + Black Glass	Silber + Black Glass
Innenraum	Edelstahl	Edelstahl	Edelstahl	Edelstahl	Edelstahl	Edelstahl	Edelstahl	Edelstahl
Front	Verspiegelt	Verspiegelt	Verspiegelt	Verspiegelt	Verspiegelt	Verspiegelt	Verspiegelt	Verspiegelt
Mikrowelle	800 Watt	800 Watt	900 Watt	900 Watt	800 Watt	900 Watt	900 Watt	900 Watt
Leistungsstufen	5	5	10	5	5	10	10	5
Koch-/ Automatikprogramme	8	13	9	9	14	10	9	9
Grill		1000 Watt	1950 Watt	1250 Watt	1000 Watt	1000 Watt	1200 Watt	1100 Watt
Heißluft			1950 Watt	2200 Watt			2050 Watt	2100 Watt
Temperaturen			110 - 200 °C	110 - 200 °C			110 - 200 °C	110 - 200 °C
Heißluftstufen			10	10			10	10
Bedienung	Semi-digital	Semi-digital	Semi-digital	Semi-digital	Semi-digital	Semi-digital	Semi-digital	Semi-digital
Drehteller ø	24,5 cm	24,5 cm	27 cm	31,5 cm				
Borosilikatglas Boden					■	■	■	■
Kombiprogramme		2	2 + 4	2 + 4	2	2	4 + 2	4 + 2
Vorheizfunktion			■	■			■	■
Sound On/Off	■	■	■	■	■	■	■	■
Display	LED	LED	LED	LED	LED	LED	LED	LED
Timer	60 min	60 min	60 min	60 min	60 min	95 min	95 min	95 min
Zubehör		Standrost	Standrost	Standrost	Einschubrost	Einschubrost	Einschubrost	Einschubrost
Spannung	230 V; 50 Hz	230 V; 50 Hz	230 V; 50 Hz	230 V; 50 Hz	230 V; 50 Hz	230 V; 50 Hz	230 V; 50 Hz	230 V; 50 Hz
Maße (BxHxT)	455 x 255 x 400 mm	460 x 260 x 400 mm	485 x 280 x 415 mm	540 x 300 x 420 mm	460 x 270 x 400 mm	500 x 290 x 375 mm	490 x 285 x 480 mm	540 x 310 x 500 mm
Garraum (BxHxT)	290 x 180 x 290 mm	295 x 180 x 290 mm	315 x 190 x 345 mm	350 x 195 x 360 mm	270 x 180 x 290 mm	320 x 190 x 290 mm	310 x 190 x 315 mm	350 x 190 x 330 mm
Garraumvolumen	20 Liter	20 Liter	25 Liter	30 Liter	20 Liter	25 Liter	25 Liter	30 Liter
Gewicht	10,7 kg	11,6 kg	14 kg	16,2 kg	12,3 kg	13,5 kg	16,65 kg	18,8 kg
Prüfzeichen	GS, CE	GS, CE	GS, CE	GS, CE	GS, CE	GS, CE	GS, CE	GS, CE
VPE	1	1	1	1	1	1	1	1

Mikrowellen mit verspiegelter Front



INVERTER



Mikrowelle mit Grill + Heißluft



CUBE Design Serie



Produktname	SMG 20	HCMG 25	MI 30 Ceramic	HCMG 25 Ceramic Chef	M 20 Cube Ceramic	MG 20 Cube Ceramic
Art.Nr.	3324	3354	3336	3355	3314	3325
EAN	40 38437 03324 3	40 38437 03354 0	40 38437 03336 6	40 38437 03355 7	40 38437 03314 4	40 38437 03325 0
Gehäuse / Farbe	Edelstahl + Black Glass	Edelstahl + Black Glass	Edelstahl, schwarz	Polarsilber	Polarsilber	Polarsilber
Innenraum	Edelstahl	Edelstahl	Edelstahl	Edelstahl	Edelstahl	Edelstahl
Front	Verspiegelt	Verspiegelt	Sichtfenster	Sichtfenster	Sichtfenster	Sichtfenster
Mikrowelle	800 Watt	900 Watt	1000 Watt, Inverter	900 Watt	800 Watt	800 Watt
Leistungsstufen	5	5	5	5	10	10
Koch-/ Automatikprogramme	8 + 2	10	8	10	9	13
Grill	1000 Watt	1100 Watt		1000 Watt		1000 Watt
Heißluft		2500 Watt		2100 Watt		
Temperaturen		150 - 240 °C		150 - 240 °C		
Heißluftstufen		10		10		
Bedienung	Semi-digital	Semi-digital	Semi-digital	Semi-digital	Semi-digital	Semi-digital
Drehteller ø	25,5 cm	31,5 cm				
Borosilikatglas Boden			■	■	■	■
Kombiprogramme	2	4		4		2
Vorheizfunktion		■				
Sound On/Off				■	■	■
Display	LED	LED	LED	LED	LED	LED
Timer	95 min	95 min	95 min	95 min	95 min	95 min
Zubehör	Standrost	Standrost		Grillrost, Pizzablech		Einschubrost
Spannung	230 V; 50 Hz	230 V; 50 Hz	230 V; 50 Hz	230 V; 50 Hz	230 V; 50 Hz	230 V; 50 Hz
Maße (BxHxT)	460 x 290 x 345 mm	515 x 307 x 467 mm	545 x 310 x 450 mm	490 x 300 x 425 mm	470 x 275 x 385 mm	470 x 275 x 400 mm
Garraum (BxHxT)	280 x 180 x 275 mm	325 x 200 x 335 mm	330 x 215 x 335 mm	310 x 200 x 305 mm	287 x 180 x 295 mm	286 x 170 x 295 mm
Garraumvolumen	20 Liter	25 Liter	30 Liter	25 Liter	20 Liter	20 Liter
Gewicht	11,9 kg	18,7 kg	11,7 kg	15,9 kg	11,9 kg	12,25 kg
Prüfzeichen	GS, CE	GS, CE	GS, CE	GS, CE	GS, CE	GS, CE
VPE	1	1	1	1	1	1



Kapitel 2

Mobile Induktion




Smarte Induktion für perfekte Ergebnisse

Perfekte Kontrolle ist die Basis für optimale Kochergebnisse. Induktion ist schnell, sicher und energiesparend. Mit dem neuen Thermometer wird eine gradgenaue Kontrolle der Temperatur für ein garantiert perfektes Ergebnis ermöglicht.

DIE HITZE ENTSTEHT NUR IM TOPF – DA, WO SIE SEIN SOLL

Die mobilen Kochfelder von CASO Design arbeiten alle mit modernster Induktionstechnologie. So entsteht ein Kochgefühl, als würden Sie mit Gas kochen: Schnell & direkt!



Zusätzlich verfügen alle CASO Design Induktionskochfelder über eine optimale Hitzeverteilung dank innovativer Induktionsspulen.

Die Induktionskochfelder eignen sich als vollwertige Koch- und Warmhalteplatten, sowohl für zu Hause als auch im Urlaub und auf Kochevents.

Die mobilen CASO Design Induktionskochfelder sind flexibel einsetzbar. Es genügt eine einfache Steckdose für volle Power.

Dank der intuitiven Sensor-Touch Bedienung bei allen Modellen wird Kochen zum Kinderspiel. Simmern, Köcheln, Kochen, scharf anbraten und Warmhalten lassen sich ganz einfach per Touch steuern. Alle Funktionen liegen unter Glas, was das Ganze zusätzlich zu einer sauberen Sache macht.

So funktioniert Induktion, die schnelle und direkte Art zu kochen.

Durch moderne Induktionstechnologie wird die Hitze direkt im Topf erzeugt. Das ermöglicht ein schnelleres, direkteres und energiesparendes Kochen. Die Kochfläche erhitzt sich nicht, sondern nimmt nur die abstrahlende Wärme des Topfes an.



56



CASO Design Mobile Einzel- und Doppelinduktionskochfelder

Die flexiblen und mobilen Einzel- und Doppelinduktionskochfelder sorgen für praktisches und schnelles Kochen.

62

Induktion



CASO Design Induktionskochfeld mit Präzisionsthermometer

In Kombination mit dem Präzisionsthermometer erfährt das Induktionskochen völlig neue Möglichkeiten der Hitzesteuerung.

Das Präzisionsthermometer ist ideal zum Kochen, Braten und Warmhalten, sowie für Fondue, Sous Vide und Kerntemperaturgaren.

63



CASO Design Induktionskochfelder für den Einbau

Vielseitiger Einsatz, z. B. in kleinen und Outdoorküchen, in Campern und Ferienhäusern, für Frühstücksbuffets etc.

Einzelinduktionskochfeld

Touch 2000



Art.Nr. 2008

Doppelinduktionskochfeld

Touch 3500



Art.Nr. 2018



Einzelinduktionskochfeld

Comfort C 2000



Art.Nr. 2006



Einzelinduktionskochfeld

ProMenu 2100



Art.Nr. 2224



- + Mobiles Einzelinduktionskochfeld mit 2000 Watt
- + **Glaskeramik-Oberfläche**
- + Sensor-Touch Bedienung
- + Für Induktionskochgeschirr von 12 - 24 cm Ø
- + Timer, Leistungsstufen und Temperatur einzeln einstellbar
- + **Sicher dank automatischer Topferkennung**
- + Schnell und energiesparend
- + Präzise, leichte Bedienung
- + **10 Temperaturstufen**
- + **10 Leistungsstufen**
- + Timerfunktion von 1 - 180 Minuten
- + **Temperaturvorwahl ca. 60 - 240 °C**
- + Sicherheitsschalter zum Schutz vor Überhitzung
- + Extra große Digitalanzeige
- + Sehr einfache Reinigung

Beschreibung wie Touch 2000, ergänzend:

- + Mobiles Doppelinduktionskochfeld mit 3500 Watt
- + 6 Leistungsstufen

- + Mobiles Einzelinduktionskochfeld mit 2000 Watt
- + **Sensor-Touch Display (Bedienung unter Glas) und große Digitalanzeige**
- + Für Induktionskochgeschirr von 12 - 22 cm Ø
- + 10 Leistungsstufen
- + **10 Temperaturstufen, von ca. 60 - 200 °C einstellbar**
- + Booster-Funktion für volle Leistung
- + Keep Warm – hält Ihre Speisen bei ca. 60 °C warm
- + Kindersicherung
- + Timerfunktion von 1 - 180 Minuten
- + **Glaskeramik Ganzglasoberfläche**
- + Sicher durch automatische Topferkennung und Überhitzungsschutz
- + Sehr einfache Reinigung

- + Mobiles Einzelinduktionskochfeld mit 2100 Watt
- + Glaskeramik Ganzglasoberfläche
- + **Präzisionskochen mit Smart Control auf 12 unterschiedlichen Leistungs- und Temperaturstufen**
- + **Sensor-Touch Display (Bedienung unter Glas) und große Digitalanzeige**
- + Timerfunktion von 1 - 180 Minuten
- + Temperaturvorwahl ca. 60 - 240 °C einstellbar
- + Automatische Topferkennung
- + Für Induktionskochgeschirr von 12 - 24 cm Ø
- + Sicher dank Überhitzungsschutz
- + Sehr einfache Reinigung



Doppelinduktionskochfeld

ProGourmet 3500



Art.Nr. 2233

Besondere Funktionen



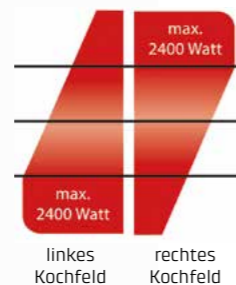
Sensor-Touch



Power Sharing

- + Mobiles Induktionskochfeld - **max. 3500 Watt insgesamt, max. 2100 Watt bei einseitiger Nutzung**
- + **PowerSharing Technologie*** (s.u.)
- + **Glaskeramik Ganzglasoberfläche**
- + **Präzisionskochen** mit Smart Control: 12 Leistungs- und Temperaturstufen
- + Für Induktionskochgeschirr von 12 - 22 cm Ø
- + **Inkl. 4 praktischer Direktfunktionen:**
 - Heat I (Stufe 1)
 - Heat II (Stufe 2)
 - Boil (Stufe 8)
 - Fry (Stufe 10)

- + **Sensor-Touch Display** (Bedienung unter Glas) und große Digitalanzeige
- + Timer-Funktion von 1 - 180 Minuten
- + Temperaturvorwahl ca. 60 - 240 °C einstellbar
- + **Sicher durch automatische Topferkennung und Überhitzungsschutz**
- + Sehr einfache Reinigung
- + Rahmen mit wertiger Silber-Lackierung



***PowerSharing Technologie: Gesamtleistung 3500 Watt**

Optimale Effizienz: Die beiden Kochfelder teilen sich über das PowerSharing 3500 Watt. Nutzen Sie nur die linke oder rechte Kochplatte, haben diese max. 2400 Watt. Schalten Sie die zweite Platte hinzu, werden 3500 Watt Leistung auf beide Kochfelder verteilt.

Einzelinduktionskochfeld

S-Line 2100



Art.Nr. 2225

Besondere Funktionen



Edelstahl-Rahmen



Sensor-Touch

- + Mobiles Design Induktionskochfeld
- + Bis zu 2100 Watt
- + Modernes Design mit umlaufenden Rand aus gebürstetem Edelstahl – ein Schmuckstück in jeder Küche
- + **Präzisionskochen mit Smart Control auf 12 unterschiedlichen Leistungs- und Temperaturstufen**
- + Sensor-Touch Display und große Digitalanzeige
- + **Temperaturvorwahl ca. 60 - 240 °C einstellbar**
- + Hochwertige Ganzglasoberfläche
- + Automatische Topferkennung
- + Für Induktionskochgeschirr von 12 - 24 cm Ø
- + Timerfunktion von 1 - 180 Minuten
- + Sicher dank Überhitzungsschutz
- + Sehr einfache Reinigung

Doppelinduktionskochfeld

S-Line 3500



Art.Nr. 2227

Besondere Funktionen



Edelstahl-Rahmen

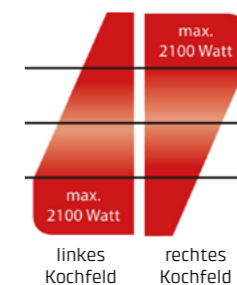


Sensor-Touch



Power Sharing

- + Mobiles Doppelinduktionskochfeld mit max. 3500 Watt
- + **PowerSharing Technologie*** (s.u.)
- + Optimale Effizienz durch PowerSharing Technologie
- + Modernes Design - ein Schmuckstück in jeder Küche mit umlaufenden Rand in gebürstetem Edelstahl
- + **Präzisionskochen mit Smart Control auf 12 unterschiedlichen Leistungs- und Temperaturstufen**
- + Sensor-Touch Display und große Digitalanzeige
- + **Temperaturvorwahl ca. 60 - 240 °C einstellbar**
- + Hochwertige Ganzglasoberfläche
- + Sicher durch automatische Topferkennung
- + Für Induktionskochgeschirr von 12 - 24 cm Ø
- + Timerfunktion von 1 - 180 Minuten
- + Sicher dank Überhitzungsschutz
- + Sehr einfache Reinigung



***PowerSharing Technologie: Gesamtleistung 3500 Watt**

Optimale Effizienz: Die beiden Kochfelder teilen sich über das PowerSharing 3500 Watt. Nutzen Sie nur die linke oder rechte Kochplatte, haben diese max. 2100 Watt. Schalten Sie die zweite Platte hinzu, werden 3500 Watt Leistung auf beide Kochfelder verteilt.

Einzelinduktionskochfeld

Maitre 2400



Art.Nr. 2230

Doppelinduktionskochfeld

Maitre 3500



Art.Nr. 2231

Einzelinduktionskochfeld

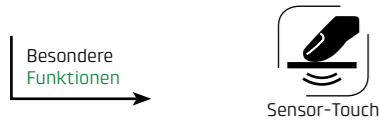
ProChef 3500



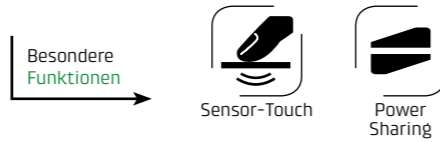
Auch für die Gastro



Art.Nr. 2364



- + **Besonders schnell und leistungsstark – ca. 2400 Watt**
- + Modernes Design mit gut lesbarem, abgeschrägtem Bedienfeld
- + Für Induktionskochgeschirr von 12 - 26 cm Ø
- + **Präzisionskochen mit Smart Control auf 12 unterschiedlichen Leistungs- und Temperaturstufen**
- + Sensor-Touch Steuerung
- + Große Digitalanzeige
- + **Temperatur präzise von 60 - 240 °C einstellbar**
- + Timerfunktion 1 - 180 Minuten mit 1-Minuten-Intervall
- + Sicher dank Überhitzungsschutz
- + Sehr einfache Reinigung



- + **Besonders schnell und leistungsstark – max. 3500 Watt insgesamt, max. 2400 Watt bei einseitiger Nutzung**
- + **PowerSharing Technologie*** (s.u.)
- + Extra großes Kochfeld
- + Für Induktionskochgeschirr von 12 - 26 cm Ø
- + Modernes Design mit gut lesbarem, abgeschrägtem Bedienfeld
- + **Präzisionskochen mit Smart Control auf 12 unterschiedlichen Leistungs- und Temperaturstufen**
- + Sensor-Touch Steuerung
- + Große Digitalanzeige
- + **Temperatur präzise von 60 - 240 °C einstellbar**
- + Timerfunktion 1 - 180 Minuten mit 1-Minuten-Intervall
- + Sehr einfache Reinigung



- + **Leistungsstarke 3500 Watt**
- + Hochwertige Glaskeramikoberfläche mit robustem und extra flachem Edelstahlgehäuse
- + **Präzisionskochen mit Smart Control auf 12 unterschiedlichen Leistungsstufen**
- + Intuitive Sensor-Touch Bedienung
- + Timer-Funktion von 1 Min bis 23 Stunden und 59 Min
- + **Temperatur präzise einstellbar von 60 - 240 °C (in 10 °C-Schritten)**

- + Automatische Topferkennung
- + Für Induktionskochgeschirr von 12 - 26 cm Ø
- + **Mit praktischer Warmhaltefunktion (70 °C)**
- + Überhitzungsschutz
- + Sicherer Stand durch Antirutschfüße
- + Sehr einfache Reinigung



***PowerSharing Technologie: Gesamtleistung 3500 Watt**

Optimale Effizienz: Die beiden Kochfelder teilen sich über das PowerSharing 3500 Watt. Nutzen Sie nur die linke oder rechte Kochplatte, haben diese max. 2400 Watt. Schalten Sie die zweite Platte hinzu, werden 3500 Watt Leistung auf beide Kochfelder verteilt.

max. 2400 Watt
max. 2400 Watt
linkes Kochfeld
rechtes Kochfeld



Einzelinduktionskochfeld mit Präzisionsthermometer

TC 2400 ThermoControl


Das Multitalent:

- + Kochen
- + Braten
- + Warmhalten
- + Fondue
- + SousVide
- + Kerntemperaturen



Art.Nr. 2235

Besondere Funktionen



- + **Gradgenaues Braten und Kochen dank innovativem, präzisiertem ThermoControl-Thermometer für eine exakte Temperatursteuerung**

- Perfekt geeignet z.B. für SousVide, Warmhalten von Speisen, punktgenaues Braten von Fleisch und Fisch mittels Kerntemperaturfühler
- Einstellbarer Temperaturbereich von 40 - 160 °C, dank FineTemp bis auf 1 °C genau
- Inkl. Halterung für das Thermometer

- + **Induktionsplatte auch ohne ThermoControl-Thermometer nutzbar**

- Einstellbarer Temperaturbereich von 60 - 240 °C
- + Leistungsstarke 2400 Watt
- + Automatische Topferkennung
- + Für Induktionskochgeschirr von 12 - 26 cm Ø
- + Intuitive Sensor-Touch Bedienung
- + Präzisionskochen mit Smart Control auf 12 unterschiedlichen Leistungsstufen
- + Wählbare Timer-Funktion bis 180 Minuten
- + Sehr einfache Reinigung

**1000 und 1 Idee: Variable Kochtechniken mit einem Gerät**

Die Kombination einer Induktionskochplatte mit der CASO Design **ThermoControl**-Technik ist so inspirierend, dass man den „digitalen Kochlöffel“ gar nicht mehr aus der Hand geben möchte. Unendlich viele Rezepte, ob Gemüse, Fisch oder Fleisch, können durch die gradgenaue Temperaturmessung in 1 °C-Schritten präzise zubereitet werden. Dabei wird die durch das ThermoControl-Thermometer gemessene Temperatur mit der Hitzesteuerung der Induktionsplatte automatisch abgeglichen, sodass eine sehr genaue Temperatur möglich ist.



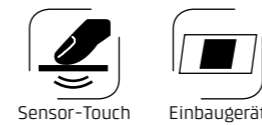
Einzelinduktionskochfeld für den Einbau oder freistehend nutzbar

ProAdvanced E1



Art.Nr. 3043

Besondere Funktionen



- + **Einzelinduktionskochfeld für den Einbau oder freistehend und mobil nutzbar**

- + Vielseitiger Einsatz, z. B. in kleinen und Outdoor-Küchen, in Campern und Ferienhäusern, für Frühstücksbuffets, auf dem Balkon und der Terrasse etc.
- + Ideal auch als Zusatzplatte zum Warmhalten von Speisen
- + **Besonders nachhaltig dank schnellem, energie- und kostensparendem Kochen***
- + Edles und zeitloses Design in Schwarz
- + Für Induktionskochgeschirr von 12 - 24 cm Ø
- + Schnell startklar dank automatischer Topferkennung und starken 2100 Watt
- + **12 Leistungsstufen für individuelle Ergebnisse**
- + Temperatur regelbar von 60 - 240 °C
 - 60 - 100 °C in 10 °C-Schritten
 - 100 - 240 °C in 20 °C-Schritten
- + Praktische, optionale Timerfunktion von 1 - 180 min
- + Schwarze Ganzglasoberfläche mit Touch-Bedienfeld für eine leichte Reinigung
- + Digitales Display mit roter LED-Anzeige
- + Inkl. Dichtungsband für den Einbau und Magnet zur Erkennung von geeignetem Kochgeschirr



* Im Vergleich zum Elektro-/ Gasherd

Doppelinduktionskochfeld für den Einbau

Master E2



Art.Nr. 3041

Besondere Funktionen



- + **Induktionskochfeld für den Einbau mit 2 Kochzonen mit insg. 3500 Watt (1500 Watt & 2000 Watt)**

- + **Ganzglas Schott Ceran® Oberfläche aus umweltfreundlichem Ceran Suprema®**
- + Sensor-Touch Bedienung
- + Leicht lesbare, große Digitalanzeige
- + Timer und Leistungsstufen bei jedem Kochfeld individuell einstellbar
- + **9 Leistungsstufen pro Kochfeld**
- + Praktische Timerfunktion von 1 - 99 min im 1-min-Intervall
- + Lock-Funktion (Tastensperre / Kindersicherung)
- + Sicher durch automatische Topferkennung und Überhitzungsschutz
- + Für Induktionskochgeschirr von 12 - 20 cm Ø
- + Selbstständige Abschaltung bei Nichtgebrauch
- + Sehr einfache Reinigung



Artikelübersicht

Induktionskochfelder

Mobile Induktion mit 1 oder 2 Kochfeldern



Produktname	Touch 2000	Touch 3500	Comfort C 2000	ProMenu 2100	ProGourmet 3500	S-Line 2100	S-Line 3500
Art.Nr.	2008	2018	2006	2224	2233	2225	2227
EAN	40 38437 02008 3	40 38437 02018 2	40 38437 02006 9	40 38437 02224 7	40 38437 02233 9	40 38437 02225 4	40 38437 02227 8
Gehäuse / Farbe	Schwarz / Glaskeramik	Schwarz / Glaskeramik	Schwarz / Glaskeramik	Schwarz / Glaskeramik	Schwarz / Glaskeramik, silber	Edelstahlrahmen, Schwarz / Glaskeramik	Edelstahlrahmen, Schwarz / Glaskeramik
Bedienung	Sensor-Touch	Sensor-Touch	Sensor-Touch	Sensor-Touch	Sensor-Touch	Sensor-Touch	Sensor-Touch
Kochfelder	1	2	1	1	2	1	2
Topfgröße Ø	12 - 24 cm	12 - 24 cm	12 - 22 cm	12 - 24 cm	12 - 22 cm	12 - 24 cm	12 - 24 cm
Leistung	2000 Watt	3500 Watt	2000 Watt	2100 Watt	3500 Watt	2100 Watt	3500 Watt
Booster-Funktion			▪				
Leistungsstufen	10	6	10	12	12	12	12
Temperaturstufen	10	10	10	12	12	12	12
Temperatur	60 - 240 °C	60 - 240 °C	60 - 200 °C	60 - 240 °C	60 - 240 °C	60 - 240 °C	60 - 240 °C
Direktfunktionen					4		
Auto. Topferkennung	▪	▪	▪	▪	▪	▪	▪
Timerfunktion	1 - 180 min	1 - 180 min	1 - 180 min	1 - 180 min	1 - 180 min	1 - 180 min	1 - 180 min
Keep Warm Funktion			▪				
Power Sharing					▪		▪
Smart Control				▪	▪	▪	▪
Überhitzungsschutz	▪	▪	▪	▪	▪	▪	▪
Zubehör				Magnet		Magnet	Magnet
Display	Digital	Digital	Digital	Digital	Digital	Digital	Digital
Maße (BxHxT)	290 x 60 x 360 mm	605 x 65 x 360 mm	280 x 65 x 370 mm	279 x 60 x 368 mm	545 x 60 x 365 mm	277 x 58 x 357 mm	542 x 59 x 357 mm
Gewicht	2,4 kg	4,8 kg	2,5 kg	2,5 kg	5 kg	2,6 kg	5 kg
Spannung	220-240V, 50Hz	220-240V, 50Hz	220-240V - 50/60 Hz	230 V; 50 Hz	230V/50Hz	230 V; 50 Hz	230 V; 50 Hz
Prüfzeichen	GS, CE	GS, CE	GS, CE	GS, CE	GS, CE	GS, CE	GS, CE
VPE	2	1	2	2	1	2	1

Mobile Induktion mit 1 oder 2 Kochfeldern



Produktname	Maître 2400	Maître 3500	ProChef 3500	TC 2400 ThermoControl	ProAdvanced E1	Master E2
Art.Nr.	2230	2231	2364	2235	3043	3041
EAN	40 38437 02230 8	40 38437 02231 5	40 38437 02364 0	40 38437 02235 3	40 38437 03043 3	40 38437 03041 9
Gehäuse / Farbe	Schwarz / Glaskeramik	Schwarz / Glaskeramik	Edelstahlgehäuse, Schwarz / Glaskeramik	Schwarz / Glaskeramik	Schwarz / Glaskeramik	Schwarz / Schott Ceran®
Bedienung	Sensor-Touch	Sensor-Touch	Sensor-Touch	Sensor-Touch	Sensor-Touch	Sensor-Touch
Kochfelder	1	2	1	1	1	2
Topfgröße Ø	12 - 26 cm	12 - 26 cm	12 - 28 cm	12 - 26 cm	12 - 24 cm	12 - 24 cm
Leistung	2400 Watt	3500 Watt	3500 Watt	2400 Watt	2100 Watt	3500 Watt
Leistungsstufen	12	12	12	12	12	je 9
Temperaturstufen	12	12	12	12	12	
Temperatur	60 - 240 °C	60 - 240 °C	60 - 240 °C	60 - 240 °C, Thermometer 40 - 160 °C	60 - 240 °C	
Einbaufähig					▪ oder freistehend	▪
Auto. Topferkennung	▪	▪	▪	▪	▪	▪
Timerfunktion	1 - 180 min	1 - 180 min	1 min - 23 h 59 min	1 - 180 min	1 - 180 min	1 - 99 min
Keep Warm Funktion			▪	▪		
Power Sharing		▪				
Smart Control	▪	▪	▪	▪		
Überhitzungsschutz	▪	▪	▪	▪	▪	▪
Zubehör	Magnet	Magnet	Magnet	ThermoControl Thermometer, Halterung, Magnet	Magnet	
Display	Digital	Digital	Digital	Digital	Digital	Digital
Maße (BxHxT)	300 x 60 x 370 mm	600 x 60 x 370 mm	320 x 90 x 420 mm	300 x 60 x 370 mm	290 x 65 x 360 mm	290 x 60 x 520 mm
Gewicht	3 kg	5,7 kg	4,4 kg	3 kg	3,47 kg	5,2 kg
Spannung	220V-240V;50Hz/60Hz	220-240V 50-60Hz	220V-240V , 50Hz/60Hz	220V-240V; 50Hz/60Hz	220 V – 240 V; 50 Hz / 60 Hz	220 - 240 V; 50 Hz or / oder 60 Hz
Prüfzeichen	GS, CE	GS, CE	GS, CE	GS, CE	GS, CE	GS, CE
VPE	2	1	1	2	1	1



Kapitel 3

Vakuum & SousVide



Mehr Freude & Genuss an Ihren Lebensmitteln

Als Qualitätsmarke steht CASO Design für einen nachhaltigen, wertschätzenden und auch kreativen Umgang mit Lebensmitteln. Wir arbeiten kontinuierlich daran, Ihnen mehr Frische, eine bessere Lagerung und einen intensiveren Genuss zu ermöglichen.

PREMIUM VAKUUMIERER VON CASO DESIGN

Mit der Vakuumtechnologie von CASO Design genießen Sie Ihre Lebensmittel stets frisch und in Sterne-Qualität.

Entdecken Sie die Vorteile der innovativen Systeme, die in verschiedenen Ausführungen viele Möglichkeiten bieten, Genuss und Frische neu zu definieren.

Koch- und reißfeste Beutel und Rollen mit Rippenstruktur oder glatter Oberfläche sorgen für ein perfektes Vakuum. Sie sind in unterschiedlichen Größen erhältlich. Die Folien sind mikrowellenfest und ideal zum Sous Vide-Garen. Die CASO Design Vakuumierer versiegeln das Gut luftdicht mit ein oder zwei Schweißnähten. Die Schweißzeit kann je nach Modell zusätzlich über eine Funktion gesteuert werden.



CASO Food Manager App

Mit der CASO Food Manager App haben Sie die perfekte Übersicht über Ihre gelagerten Lebensmittel. Per Scan der speziellen, beschreibbaren CASO Food Manager Sticker mit individuellem QR-Code können Daten der zu lagernden Lebensmittel in der App angelegt werden. Sie können sich jederzeit ein Bild über die Vorräte im Kühlschrank oder der Tiefkühltruhe machen und sehen, welche Waren verfügbar sind, fehlen oder aufgebraucht werden müssen. Erfahren Sie mehr über die kostenlose App und ihre praktischen Anwendungsfunktionen und fangen Sie jetzt schon an, nachhaltiger mit Ihren Lebensmitteln umzugehen.

www.myfoodmanager.de

Mehr Infos auf Seite 79

70



CASO Design Handvakuumierer

- Langanhaltende Frische – Einfach, schnell und überall

72



CASO Design Balkenvakuumierer

- VC Serie, Advanced Serie, GourmetVAC Serie
- Modulare Vakuumiersysteme
- Umfangreiche Vakuumier-Funktionen
- Teils mit Edelstahlapplikationen

80

Vakuum & SousVide



CASO Design Kammervakuumierer

- Vakuumierer mit kraftvollen Pumpen und extrem stabiler Bauweise im Edelstahlgehäuse

85

BPA-FREI



CASO Design Zubehör

- Premiumzubehör für Vakuumierer
- Strukturfolien, ZIP- und Siegelrandbeutel, Vakuumbehälter aus Glas uvm.

96



CASO Design Sous Vide

- Garen im Vakuumbeutel auf Niedrigtemperatur
- Fantastisch zarte Geschmackserlebnisse

Handvakuuierer Vacu OneTouch



Art.Nr. 1301

Handvakuuierer Set Vacu OneTouch Eco-Set

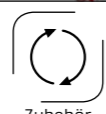


Art.Nr. 1169

Besondere Funktionen



Kabellos



Zubehör wiederverwendbar

- + Langanhaltende Frische – einfach, schnell und überall
- + Lebensmittel im Handumdrehen länger frisch halten
- + Pumpenleistung: 3 Liter / Minute bei -0,4 bar Druck
- + **Kabellose Ein-Hand-Bedienung**
- + **Langlebiger Lithium-Ionen-Akku für bis zu 150 Minuten Laufzeit – auch während des Ladens vakuumieren**
- + Praktische LED-Anzeige – weiß bei vollem und rot bei leerem Akkustand
- + **Auto-Stopp bei Erreichen des Vakuums**
- + **Sicherheitsstopp nach 2 Minuten bei unbewusstem Anschalten des Geräts**
- + Leichte Reinigung dank abnehmbarer Vakuumdichtung
- + Kompaktes Design für eine platzsparende Aufbewahrung
- + Inkl. 10 ZIP-Beutel (5 Stück 20x23 cm, 3 Stück 26x23 cm, 2 Stück 26x35 cm), 2 ZIP-Locker, USB-C Ladekabel und CASO Food Manager Sticker

Beschreibung wie VacuOne Touch, ergänzend:

- + **Stapelbares Vakuumbehälter-Set aus Glas mit Kunststoffdeckel für eine platzsparende Aufbewahrung**
 - 1 Behälter mit 1500 ml Fassungsvermögen
 - 2 Behältern mit je 500 ml Fassungsvermögen
- + Behälter besonders geeignet für druckempfindliche und flüssige Lebensmittel
- + Im Deckel integrierte Datumseinstellung (Tag + Monat)
- + **Vielfältige Einsatzmöglichkeiten dank mikrowellengeeignetem und hitzebeständigem Glasgefäß (bis 350 °C)**
- + Glasbehälter und Deckel spülmaschinen- und gefriergeeignet (bis -18 °C)

Profi Handvakuuierer Set Vacu OneTouch Pro Set

NEU

Für perfektes Frischhalten in der Gastro



Art.Nr. 1336

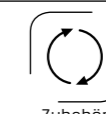
Besondere Funktionen



Kabellos



Frische in wenigen Sekunden



Zubehör wiederverwendbar

- + **Kabelloser Profi-Vakuuierer – einfach, schnell, überall**
- + Lebensmittel im Handumdrehen **bis zu 8x länger frischhalten**
- + **Vollautomatisches Vakuumieren in Sekunden**
- + Starke Pumpenleistung mit 12 Liter / Minute
- + Langlebiger Lithium-Ionen-Akku für bis zu 85 min Laufzeit
- + Mit Ladestation (USB-A und USB-C Anschluss) – immer ein voller Akku, immer griffbereit

- + **Inkl. umfangreicher Ausstattung:**
 - 4 VacuBoxxen aus Glas, stapelbar (2600 ml, 1500 ml, 800 ml, 500 ml)
 - 15 Vacu ZIP-Bags in verschiedenen Größen
 - 3x „WineLock“, der Aromaverschluss für Ihre guten Weine und Öle
 - CASO Food Manager Sticker

Zubehör für alle Vacu OneTouch auf Seite 88 - 91



WineLock – Vakuum Aromaverschluss auch im Dreierpack erhältlich, Art.Nr. 1257



Vakuuierer

VC 15



Vakuuierer

VC 150



Art.Nr. 1371



Art.Nr. 1382



- + **Stiftung Warentest Testsieger: GUT (2,0), Ausgabe 01/2018**
- + Vollautomatisches Vakuumieren und Verschweißen
- + Gehäuse mit hochwertiger Edelstahlfront
- + **Schweißnaht bis 30 cm Breite**
- + **Ideal für die Lagerung und den Frischeerhalt von Fisch, Fleisch, Gemüse und Obst**
- + **Variable Vakuumstärke dank Vakuum-Stopp-Taste:** Besonders für druckempfindliche Lebensmittel geeignet
- + Praktische, separate Schweißfunktion
- + Elektronische Temperaturüberwachung
- + Kompaktes Design, geringes Gewicht
- + Inkl. 10 Profi-Beutel (20 x 30 cm) + 1 Vakuuier-schlauch für Vakuuierbehälter*

- + Vollautomatisches Vakuumieren und Verschweißen
- + Gehäuse mit hochwertiger Edelstahlfront
- + **Doppelte Schweißnaht bei max. 30 cm**
- + **Ideal für die Lagerung und den Frischeerhalt von Fisch, Fleisch, Gemüse und Obst**
- + **Variable Vakuumstärke dank Vakuum-Stopp-Taste:** Besonders für druckempfindliche Lebensmittel geeignet
- + Praktische, separate Schweißfunktion
- + Einstellung der Schweißzeit (feucht und trocken)
- + Elektronische Temperaturüberwachung
- + **Herausnehmbare Auffangschale für angesammelte Flüssigkeit**
- + Kompaktes Design, geringes Gewicht
- + Inkl. 10 Profi-Beutel (20 x 30 cm) + 1 Vakuuier-schlauch für Vakuuierbehälter*

Vakuuierer

VC 10 PlusEdition

Art.Nr. 1374

- + Wie VC 15, mit Kunststoffgehäuse in Dark Silver und extra viel gratis Zubehör im Wert von ca. 20,- €
 - 25 Profibeutel 16 x 23 cm
 - 25 Profibeutel 20 x 30 cm
 - 4 Bögen Food Manager-Sticker
 - 1 Vakuuier-schlauch



Extra viel Zubehör

Vakuuierer

VC 330



Art.Nr. 1357



- + Vollautomatisches Vakuumieren und Verschweißen
- + Gehäuse mit hochwertiger Edelstahlfront
- + **Doppelte Schweißnaht bei max. 30 cm**
- + **Ideal für die Lagerung und den Frischeerhalt von Fisch, Fleisch, Gemüse und Obst**
- + Vakuum-Stopp-Taste: jederzeit den Vakuumvorgang unterbrechen
- + **Regulierbare Vakuumstärke: ideal für weiche oder empfindliche Lebensmittel**
- + Praktische, separate Schweißfunktion
- + **Einstellung der Schweißzeit (feucht und trocken)**
- + Elektronische Temperaturüberwachung
- + **Herausnehmbare Auffangschale für angesammelte Flüssigkeit**
- + **Mit praktischer Folienbox:** Einfach die Rolle einlegen und wie eine Küchenrolle die Folien zur direkten Verarbeitung abrollen
- + **Ausklappbarer Cutter zum Zuschneiden der Folienrollen**
- + Kompaktes Design, geringes Gewicht
- + Inkl. 2 Profi-Folienrollen (20 x 300 cm und 30 x 300 cm) + 1 Vakuuier-schlauch für Behälter*



Premium Vakuuierer

GourmetVAC 180



Art.Nr. 1384

Premium Vakuuierer

GourmetVAC 280



Art.Nr. 1385

Premium Vakuuierer

GourmetVAC 380



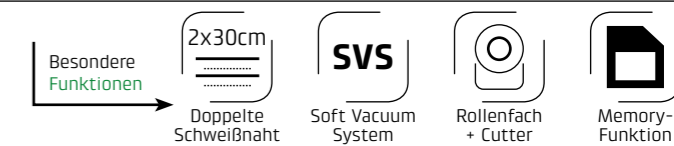
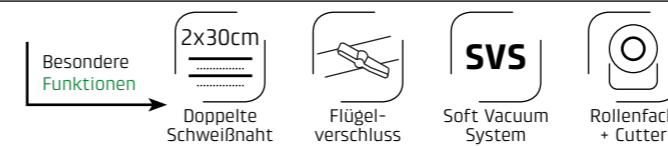
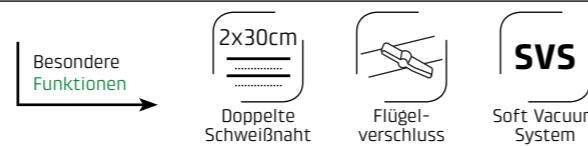
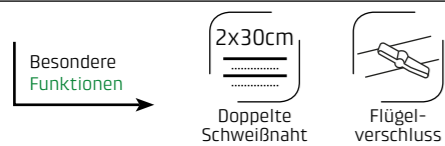
Art.Nr. 1386

Premium Vakuuierer

GourmetVAC 480



Art.Nr. 1387



- + **Sicher Vakuumieren mit doppelter Schweißnaht**
- + Funktionales, flaches Design für sehr ruhiges Arbeiten
- + **Schweißnaht bei max. 30 cm bei beliebiger Länge, ideal für Fisch und Fleisch**
- + Herausnehmbare Auffangschale für angesammelte Flüssigkeit
- + Vakuumregulierung: per Stoptaste regulieren Sie die Vakuumstärke
- + Kolbenpumpe (9L/min) und kraftvoller Motor
- + **Praktischer Flügelverschluss für einfaches Verschließen**
- + Elektronische Temperaturüberwachung
- + Vielseitige Funktionen: manuelles Verschweißen, automatisches Vakuumieren und Schweißen
- + Inkl. 10 Beutel 20 x 30 cm, Vakuumschlauch für Behälter* und CASO Food Manager App

- + **Sicher Vakuumieren mit doppelter Schweißnaht**
- + Funktionales, flaches Design für sehr ruhiges Arbeiten
- + **Schweißnaht bei max. 30 cm bei beliebiger Länge, ideal für Fisch und Fleisch**
- + Herausnehmbare Auffangschale für angesammelte Flüssigkeit
- + **Regulierbare, stufenlose Vakuumstärke SVS: ideal für empfindliche Lebensmittel**
- + Kolbenpumpe (15L/min) und kraftvoller Motor
- + **Praktischer Flügelverschluss für einfaches Verschließen**
- + **Regulierbare Schweißzeit: ideal für feuchte oder marinierte Lebensmittel**
- + Integrierter Cutter zum praktischen Zuschneiden der Folien
- + Vielseitige Funktionen: manuelles Verschweißen, automatisches Vakuumieren und Schweißen
- + Inkl. Behälterfunktion für Nutzung mit CASO Vakuumbehältern
- + Inkl. 10 Beutel 20 x 30 cm, Vakuumschlauch für Behälter* und CASO Food Manager App

- + **Sicher Vakuumieren mit doppelter Schweißnaht**
- + Funktionales, flaches Design für sehr ruhiges Arbeiten
- + **Schweißnaht bei max. 30 cm bei beliebiger Länge, ideal für Fisch und Fleisch**
- + Herausnehmbare Auffangschale für angesammelte Flüssigkeit
- + **Regulierbare, stufenlose Vakuumstärke SVS: ideal für empfindliche Lebensmittel**
- + Kolbenpumpe (15L/min) und kraftvoller Motor
- + **Praktischer Flügelverschluss für einfaches Verschließen**
- + **Innenliegender Rollenbehälter mit Cutter**
- + Vielseitige Funktionen: manuelles Verschweißen, automatisches Vakuumieren und Schweißen
- + Praktische Fortschrittsanzeige
- + **Regulierbare Schweißzeit: ideal für feuchte oder marinierte Lebensmittel**
- + Behälter- und Marinierfunktion für Nutzung mit CASO Vakuumbehältern
- + Inkl. 1 Rolle 20 x 300 cm, 1 Rolle 30 x 300 cm, 10 Beutel 20 x 30 cm, Vakuumschlauch für Behälter* und CASO Food Manager App

- + **Sicher Vakuumieren mit doppelter Schweißnaht**
- + Funktionales, flaches Design für sehr ruhiges Arbeiten
- + **Schweißnaht bei max. 30 cm bei beliebiger Länge, ideal für Fisch und Fleisch**
- + Herausnehmbare Auffangschale für angesammelte Flüssigkeit
- + **Regulierbare, stufenlose Vakuumstärke SVS: ideal für empfindliche Lebensmittel**
- + **Innenliegender Rollenbehälter mit Cutter**
- + **„Automatic Lock“ - Verschlussystem: Gerät verschließt beim Vakuumiervorgang automatisch**
- + Doppel-Kolbenpumpe (20L/min) und kraftvoller Motor
- + Praktische Fortschrittsanzeige
- + Vielseitige Funktionen: manuelles Verschweißen, automatisches Vakuumieren und Schweißen
- + **Regulierbare Schweißzeit: ideal für feuchte oder marinierte Lebensmittel**
- + Behälter- und Marinierfunktion für Nutzung mit CASO Vakuumbehältern
- + **Innovative Memory-Funktion zum Wiederholen der letzten Vakuumstärke**
- + Inkl. 1 Rolle 20 x 300 cm, 1 Rolle 30 x 300 cm, 10 Beutel 20 x 30 cm, Vakuumschlauch für Behälter* und CASO Food Manager App

Vakuuierer

HC 170



Art.Nr. 1358

Vakuuierer

VRH 490 advanced



Art.Nr. 1525

Vakuuierer

VRH 590 advanced



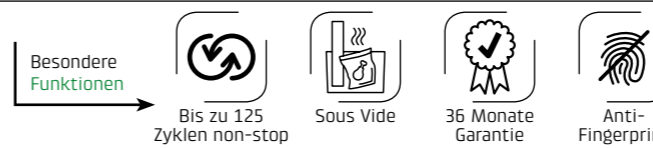
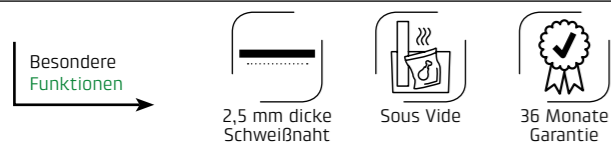
Art.Nr. 1526

Vakuuierer

VRH 690 advanced



Art.Nr. 1527



- + **Starke, langlebige Vakuumpumpe mit bis zu 9 Liter/ min und einem max. Unterdruck von -0,75 bar**
- + **Luftdichtes Verschließen für Folien bis 30 cm Breite und mit extra dicker und stabiler Schweißnaht (2,5 mm)**
- + Vielseitige Ausstattung:
 - Individuelle Einstellung für trockene und feuchte Lebensmittel
 - Manuelle Pulse-Funktion für ein schonendes Vakuumieren von weichen Lebensmitteln
 - Vakuumbehälter-Funktion
- + **Herausnehmbare Auffangschale für angesammelte Flüssigkeit**
- + Einfache Verfolgung des Fortschritts mithilfe der LED Prozessanzeige
- + Intuitive und simple Bedienung mit deutscher Beschriftung
- + **Praktischer Verschlussgriff für eine bequeme Einhandbedienung**
- + Inklusive 10 Profi-Beutel 20 x 30 cm und Vakuuier-schlauch für Vakuumbehälter*

- + **Vielseitige Funktionen:**
 - Automatisches Vakuumieren und Verschweißen
 - Manuelles Verschweißen
 - Manuell regulierbare, stufenlose Vakuumstärke: ideal für empfindliche Lebensmittel
 - Vakuumbehälter-Funktion*
 - Regulierbare Schweißzeit für trockene und feuchte Lebensmittel
- + **Für eine besonders stabile, 2,5 mm starke Schweißnaht von bis zu 30 cm Breite**
- + **Multi-Zyklus: Bis zu 100 Zyklen non-stop möglich**
- + Praktischer Verschlussgriff für eine bequeme Einhandbedienung
- + Langlebige Vakuumpumpe mit bis zu 12 Liter/min und einem maximalen Unterdruck von -0,8 bar
- + Hochwertige Design Edelstahlfront
- + **Herausnehmbare Auffangschale für angesammelte Flüssigkeit**
- + Elektronische Temperaturüberwachung
- + Inkl. 10 gratis Profi-Beutel (20 x 30 cm), 1 Vakuuier-schlauch für Vakuumbehälter*, CASO Food Manager Sticker und CASO Food Manager App

- + **Hochwertige Design-Edelstahlfront mit Anti-Fingerprint Beschichtung**
- + **Multi-Zyklus: Bis zu 125 Schweißvorgänge non-stop (ohne zu überhitzen)**
- + **Vielseitige Funktionen:**
 - Automatisches Vakuumieren und Verschweißen
 - Manuelles Verschweißen
 - Regulierbare Schweißzeit für trockene und feuchte Lebensmittel
 - Pulse-Funktion: manuell regulierbare, stufenlose Vakuumstärke, ideal für weiche, empfindliche Lebensmittel
 - Marinier-Funktion
 - Vakuumbehälter-Funktion*
- + **Integriertes Rollenfach mit praktischem Cutter zum Zuschneiden der Folienrollen**
- + **2,5 mm dicke, stabile Schweißnaht für Beutel bis max. 30 cm Breite bei beliebiger Länge**
- + Praktischer Verschlussgriff für eine komfortable Einhandbedienung
- + Langlebige Vakuumpumpe mit 12 l/min und einem maximalen Unterdruck von bis zu -0,8 bar
- + **Herausnehmbare Auffangschale für angesammelte Flüssigkeit**
- + Elektronische Temperaturüberwachung
- + Inkl. 1 Profi-Rolle 28 x 300 cm, 10 Profi-Beutel 20 x 30 cm, 1 Vakuuier-schlauch für das Vakuumieren von Vakuumbehältern*, CASO Food Manager Sticker und CASO Food Manager App

- + **Vielseitige Funktionen:**
 - Automatisches Vakuumieren und Schweißen
 - **3 regulierbare Schweißzeiten für trockene und feuchte Lebensmittel**
 - Regulierbare Vakuumstärke für harte und weiche Lebensmittel
 - Manuelles Verschweißen
 - Vakuumbehälter*- und Marinierfunktion
 - **Manuell regulierbare, stufenlose Vakuumstärke: ideal für empfindliche Lebensmittel**
- + **Langlebige Doppelkolbenpumpe mit bis zu 20 Liter/ min und einem maximalen Unterdruck von -0,9 bar**
- + **Für eine besonders stabile, 2,5 mm starke Doppel-schweißnaht von bis zu 30 cm Breite**
- + **Multi-Zyklus: Bis zu 150 Zyklen non-stop möglich**
- + **Integriertes Rollenfach mit praktischem Cutter**
- + Bequeme Einhandbedienung durch klappbaren Verschlussgriff
- + Praktische Fortschrittsanzeige
- + **Herausnehmbare Auffangschale für angesammelte Flüssigkeit**
- + Elektronische Temperaturüberwachung
- + Inkl. 1 Rolle 20 x 300 cm, 1 Rolle 28 x 300 cm, 1 Vakuuier-schlauch für Behälter*, CASO Food Manager Sticker und CASO Food Manager App



Multi-Zyklen

Die Vakuuierer der CASO Design **advanced** Serie ermöglichen, je nach Modell, bis zu 100 / 125 / 150 / 200 Vakuuiervorgänge non-stop hintereinander.



Vakuuierer mit CASOTEK® Liquid Funktion

VRH 790 advanced Pro



Die patentierte Lösung des Unmöglichen – mit CASO Design können Sie Flüssigkeiten im Beutel vakuuieren.

Art.Nr. 1528

Besondere Funktionen



Liquid Funktion für Flüssigkeiten



Bis zu 200 Zyklen non-stop



Sous Vide



36 Monate Garantie



Anti-Fingerprint

- + Für den anspruchsvollen Hobbykoch, Jäger, Angler etc.
- + Lebensmittel 100% aromadicht und bis zu 8x länger frisch aufbewahren
- + Mit innovativer, patentierter CASOTEK® Liquid Funktion – ideal für das Vakuuieren von Flüssigkeiten, wie Suppen, Saucen, Fonds etc.
 - „Liquid Stop“ – vakuuieren mit rechtzeitigem Beenden ohne das Einsaugen von Flüssigkeit
 - Inkl. Vakuubeutel mit praktischem Standboden
- + Starke Doppelkolbenpumpe (20 l/min) für ein Vakuum von bis zu -0.90 bar
- + Multi-Zyklus: Bis zu 200 Schweißvorgänge non-stop ohne zu überhitzen
- + Doppelte, sichere Schweißnaht bis 30 cm (je 2,5 mm dick)
- + Mit integrierter Rollenbox (Rollenbreite max. 30 cm) und Cutter
- + Sensor-Touch Panel mit weißer LED-Anzeige und Fortschrittsanzeige
- + Hochwertiges Edelstahlgehäuse mit Anti-Fingerprint-Beschichtung und Edelstahlgriff
- + Herausnehmbare Auffangschale für angesammelte Flüssigkeit

- + Vielseitige Funktionen:
 - Einstellbare Schweißzeit (inkl. Liquid-Funktion)
 - Vakuumstärke – für harte und weiche Lebensmittel
 - „Vac & Seal / Cancel“ – Autom. Vakuuieren und Versiegeln
 - Manuelles Verschweißen
 - Vakuumbehälter – Vakuuieren von geeigneten Behältern*
 - Marinieren – schnelles Marinieren durch abwechselndes Öffnen und Schließen der Fleischporen durch pulsierendes Vakuum
 - Pulsfunktion – manuell wählbare Vakuumstärke
- + Inkl. umfangreichem Zubehör:
 - 2 Vakuurollen (20x300 cm, 30x300 cm)
 - 10 verschiedene Vakuubeutel mit praktischem, breitem Standboden (5x 20x30 cm, 3x 25x35 cm, 2x 30x40 cm)
 - 1 Vakuumschlauch für geeignete Vakuumbehälter*
 - CASO Food Manager Sticker + CASO Food Manager App



Art.Nr. 1264, Seite 87

*Vakuumbehälter nicht im Lieferumfang enthalten



Die Caso Food Manager App – Ein digitaler Blick in den Kühlschrank

Die App, die Ihre Lebensmittel organisiert – weniger Essen verschwenden, mehr Geld sparen.

Lebensmittel besser im Blick mit Aufklebern & App

CASO Food Management bedeutet Nachhaltigkeit und Übersicht. Wir ergänzen unsere Vakuubeutel und -rollen mit Aufklebern zur Beschriftung und Verknüpfung der CASO Food Manager App. Über den QR-Code wird eine Verbindung zur App geschaffen.

Mit der CASO Food Manager App wird die Übersicht Ihrer Lagerung verbessert. So können Sie sich jederzeit ein Bild über Ihre Vorräte im Kühlschrank machen und sehen, welche Waren verfügbar sind oder aufgebraucht werden müssen.

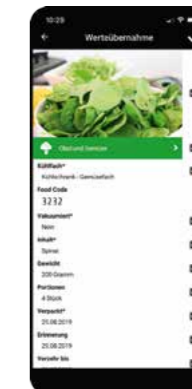
www.myfoodmanager.de



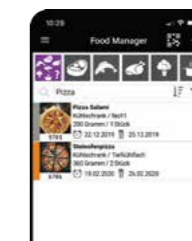
SCAN MICH
DOWNLOAD



1. Übersicht über alle Lebensmittel



2. Lebensmitteldaten eingeben, um Vorräte und ihre Verzehrdaten übersichtlich im Blick zu haben



3. Filter- und Suchfunktionen nach verschiedenen Kriterien

Profi Kammervakuuierer

VacuChef 40



Seite 85



Art.Nr. 1417

Besondere Funktionen



- + **Kompakter Kammervakuuierer, ideal zum Frischhalten und Marinieren**
- + Kammergröße [BxHxT]: 265 x 60 x 265 mm (ca. 3 Liter)
- + **Starke Profi-Vakuumpumpe: 70 Liter/Minute**
- + Nahezu 100% Vakuum
- + **Doppelte Schweißnaht für Beutel bis 25 cm Breite**
- + Mit integriertem Beutelnklemmbügel für die sichere Positionierung des Beutels in der Vakuumkammer
- + **Vielseitige Funktionen:**
 - Kombiniertes Vakuumieren und Versiegeln mit individuellen Einstellungen für harte und weiche, sowie trockene und feuchte Lebensmittel
 - Manuelles Versiegeln
 - Automatisches Marinieren im Vakuumbeutel
 - Auch für das Vakuumieren von Frischebehältern geeignet (notwendiger Vakuumschlauch im Lieferumfang enthalten)
- + Praktische Prozess-Anzeige
- + **Hochwertige Verarbeitung: Gehäuse aus Edelstahl und Glasdeckel aus Temperglas**
- + Vakuumieren auch außerhalb des Gerätes mit Strukturbeuteln möglich
- + **Einfache, intuitive Bedienung durch Touch-Bedienfeld**
- + Inkl. 20 Vakuumbeutel 25 x 28 cm und ein Schlauch für Vakuumbehälter*



Der Name ist Programm: Kammervakuuierer haben eine geschlossene Kammer, in der das Vakuum entsteht. Hier können problemlos sogar Flüssigkeiten und druckempfindliche Lebensmittel vakuumiert werden, ohne etwas zu zerquetschen. Auch Behälter sind für die Profi-Geräte kein Problem. Zum Vakuumieren lassen sich sowohl glatte Siegelrandbeutel als auch Strukturbeutel nutzen.

Profi Kammervakuuierer

VacuChef 50

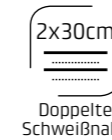


Seite 85



Art.Nr. 1416

Besondere Funktionen



- + **Kompakter Kammervakuuierer – ideal für harte, weiche, trockene und flüssige Lebensmittel**
- + Kammergröße: 310 x 90 x 220 mm, Volumen ca. 4 l
- + **Starke, schnelle 4-Kolben-Vakuumpumpe mit 70 l / min (erreichbarer Unterdruck: -0,95 bar)**
- + Doppelte Schweißnaht, je 2 mm dick, für Beutel bis 30 cm Breite
- + Hochwertiges Manometer zur Anzeige des aktuellen Unterdrucks in der Vakuumkammer
- + Intuitives Touch-Bedienfeld
- + **Hochwertig verarbeitetes Gehäuse aus Edelstahl und Deckel aus besonders robustem Temperglas mit Soft Close**
- + Mit integriertem Klemmbügel für die sichere Positionierung des Beutels in der Vakuumkammer
- + Herausnehmbarer Schweißbalken, z. B. zur leichten Reinigung der Kammer
- + **Vielseitige Funktionen:**
 - Individuell einstellbare Vakuum- und Schweißfunktion
 - Vakuumzeit: 5 - 60 sek. (in 5-sek-Schritten)
 - Schweißzeit: 3 - 9 sek. (in 1-sek-Schritten)
 - Schweißzeit manuell einstellbar
 - Marinierfunktion
- + Vakuumieren auch außerhalb des Gerätes mit Strukturbeuteln möglich, z. B. für besonders große Lebensmittel
- + Schlauchanschluss auch für das Vakuumieren von Vakuumbehältern und Vacu ZIP-Bags (Adapter erforderlich)
- + Inkl. 30 Siegelrandbeutel in 28 x 25 cm, Ersatzdichtung und ein Schlauch für Vakuumbehälter*



Größere Kammervakuuierer im CASO Professional Katalog.

Artikelübersicht

Vakuuierer

Handvakuuierer



Produktname	Vacu OneTouch	Vacu OneTouch Eco-Set	Vacu OneTouch Pro Set
Art.Nr.	1301	1169	1336
EAN	40 38437 01301 6	40 38437 01169 2	40 38437 01336 8
Gehäuse / Farbe	Schwarz	Schwarz	Schwarz
Bedienung	Taste	Taste	Taste
Vakuumpumpe	3 l / min	3 l / min	12 l / min
Vakuu-Stopp	▪	▪	▪
Behälterfunktion	▪	▪	▪
Akkulaufzeit	Bis 150 min	Bis 150 min	Bis 85 min
Zubehör	10 ZIP-Bags, 2 ZIP-Locker, USB-C Ladekabel, CASO Food Manager Sticker	10 ZIP-Bags, 3 Glasbehälter, 2 ZIP-Locker, USB-C Ladekabel, CASO Food Manager Sticker	Ladestation mit Kabel, 4 Glasbehälter, 15 ZIP-Bags, 3 Aromaverschlüsse, CASO Food Manager Sticker
Leistung	1500 mAh	1500 mAh	3200 mAh
Spannung	5 V	5 V	5 V
Maße (BxHxT)	45 x 195 x 45 mm	45 x 195 x 45 mm	85 x 185 x 65 mm (ohne Ladestation)
Gewicht	0,24 kg	0,24 kg	0,59 kg (ohne Ladestation)
Prüfzeichen	CE	CE	CE
VPE	6	2	1

Zubehör – Aromaverschluss



Produktname	WineLock – Vakuu Aromaverschluss
Art.Nr.	1257
EAN	40 38437 01257 6
Inhalt	3 Stück
Material	Edelstahlmantelung
Maße (BxHxT)	30 x 40 x 30 mm (je Verschluss)
Gewicht	0,02 kg (je Verschluss)
VPE	6

Balkenvakuuierer



Produktname	VC 15	VC 10 Plus Edition	VC 150	VC 330	GourmetVAC 180	GourmetVAC 280	GourmetVAC 380	GourmetVAC 480
Art.Nr.	1371	1374	1382	1357	1384	1385	1386	1387
EAN	40 38437 01371 9	40 38437 01374 0	40 38437 01382 5	40 38437 01357 3	40 38437 01384 9	40 38437 01385 6	40 38437 01386 3	40 38437 01387 0
Gehäuse / Farbe	Edelstahl / schwarz	Dark Silver	Edelstahl / schwarz	Edelstahl / schwarz	Silber	Silber	Silber	Silber
Bedienung	Soft-Touch Panel	Soft-Touch Panel	Soft-Touch Panel	Soft-Touch Panel	Soft-Touch Panel	Soft-Touch Panel	Soft-Touch Panel	Soft-Touch Panel
Schweißnaht	30 cm	30 cm	30 cm, doppelt	30 cm, doppelt	30 cm, doppelt	30 cm, doppelt	30 cm, doppelt	30 cm, doppelt
Vakuumpumpe	9 l / min	9 l / min	12 l / min	12 l / min	9 l / min	15 l / min	15 l / min	20 l / min
Kolbenpumpe					Einfach	Einfach	Einfach	Doppelt
Entnehmbare Auffangschale für Flüssigkeiten			▪	▪	▪	▪	▪	▪
Temp.-Überwachung	▪	▪	▪	▪	▪	▪	▪	▪
Schweißzeitregulierung			▪	▪		▪	▪	▪
Manuelles Verschweißen	▪	▪	▪	▪	▪	▪	▪	▪
Vakuubehälter-Funktion	▪	▪	▪	▪		▪	▪	▪
Integriertes Rollenfach				▪			▪	▪
Integrierter Cutter				▪		▪	▪	▪
Regulierbare Vakuustärke	Per Stopp-Taste	Per Stopp-Taste	▪	▪	Per Stopp-Taste	SVS	SVS	SVS
Fortschrittsanzeige							▪	▪
Flügelverschluss					▪	▪	▪	
Auto-Lock								▪
Marinierfunktion							▪	▪
Memory-Funktion								▪
Zubehör	10 Vakuubeutel 20 x 30 cm, 1 Vakuuier-schlauch	10 Vakuubeutel 20 x 30 cm, 1 Vakuuier-schlauch	10 Vakuubeutel 20 x 30 cm, 1 Vakuuier-schlauch	1 Rolle 20 x 300 cm, 1 Rolle 30x 300 cm, 1 Vakuuier-schlauch	10 Vakuubeutel 20 x 30 cm, 1 Vakuuier-schlauch	10 Vakuubeutel 20 x 30 cm, 1 Vakuuier-schlauch	1 Rolle 20 x 300 cm, 1 Rolle 30 x 300 cm, 10 Vakuubeutel 20 x 30 cm, 1 Vakuuier-schlauch	1 Rolle 20 x 300 cm, 1 Rolle 30 x 300 cm, 10 Vakuubeutel 20 x 30 cm, 1 Vakuuier-schlauch
Leistung	110 Watt	110 Watt	120 Watt	120 Watt	130 Watt	130 Watt	160 Watt	160 Watt
Spannung	220 V - 240 V; 50 Hz	220 V - 240 V; 50 Hz	220 V - 240 V, 50 Hz	220 V - 240 V, 50 Hz	220 - 240 V; 50 Hz	220 - 240 V; 50 Hz	220 - 240 V; 50 Hz	220 - 240 V; 50 Hz
Maße (BxHxT)	360 x 90 x 150 mm	360 x 90 x 150 mm	390 x 90 x 173 mm	390 x 90 x 180 mm	400 x 90 x 180 mm	400 x 90 x 170 mm	430 x 105 x 200 mm	410 x 105 x 200 mm
Gewicht	1,5 kg	1,4 kg	1,9 kg	2 kg	1,8 kg	2 kg	2,4 kg	2,91 kg
Prüfzeichen	CE, GS	CE, GS	CE, GS	CE, GS	CE, GS	CE, GS	CE, GS	CE, GS
VPE	2	2	2	2	2	2	2	2

Artikelübersicht

Vakuuierer

Balkenvakuuierer



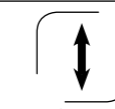
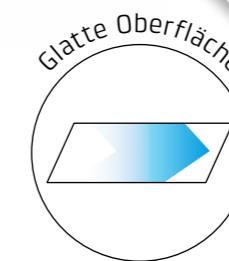
Kammervakuuierer



Produktname	HC 170	VRH 490 advanced	VRH 590 advanced	VRH 690 advanced	VRH 790 advanced Pro	VacuChef 40	VacuChef 50
Art.Nr.	1358	1525	1526	1527	1528	1417	1416
EAN	40 38437 01358 0	40 38437 01525 6	40 38437 01526 3	40 38437 01527 0	40 38437 01528 7	40 38437 01417 4	40 38437 01416 7
Gehäuse / Farbe	Schwarz	Edelstahl / schwarz	Edelstahl / schwarz	Edelstahl / schwarz	Edelstahl / schwarz	Edelstahl, Temperglas	Edelstahl, Temperglas
Anti-Fingerprint Oberfläche			▪			▪	
Bedienung	Soft-Touch Panel	Soft-Touch Panel	Soft-Touch Panel	Soft-Touch Panel	Soft-Touch Panel	Touch	Touch
Schweißnaht	30 cm, 2,5 mm dick	30 cm, 2,5 mm dick	30 cm, 2,5 mm dick	30 cm, doppelt, je 2,5 mm dick	30 cm, doppelt, je 2,5 mm dick	25 cm, doppelt	30 cm, doppelt, je 20 mm dick
Multi-Zyklus		▪ 100 Zyklen non-stop	▪ 125 Zyklen non-stop	▪ 150 Zyklen non-stop	▪ 200 Zyklen non-stop		
Vakuumpumpe	9 l / min	12 l / min	12 l / min	20 l / min	20 l / min	70 l / min	70 l / min
Doppelpumpensystem				▪	▪		
4-Kolbenpumpe						▪	▪
Liquid Funktion						▪	
Entnehmbare Auffangschale für Flüssigkeiten	▪	▪	▪	▪	▪		
Temp.-Überwachung	▪	▪	▪	▪	▪	▪	▪
Schweißzeitregulierung	▪	▪	▪	▪	▪	▪	▪
Manuelles Verschweißen	▪	▪	▪	▪	▪	▪	▪
Vakuumbehälter-Funktion	▪	▪	▪	▪	▪	▪	▪
Rollenfach mit Cutter			▪	▪	▪		
Regulierbare Vakuumstärke	▪	▪	▪	▪	▪ + Pulse-Funktion	▪	▪ Per Stopp-Taste
Fortschrittsanzeige	▪			▪	▪	▪	
Manometer							▪
Verschlussgriff	▪	▪	▪	▪	▪		
Marinierfunktion			▪	▪	▪	▪	▪
Zubehör	10 Vakuumbbeutel 20 x 30 cm, 1 Vakuumierschlauch	10 Vakuumbbeutel 20 x 30 cm, 1 Vakuumierschlauch, CASO Food Manager Sticker	1 Rolle 28 x 300 cm, 10 Vakuumbbeutel 20 x 30 cm, 1 Vakuumierschlauch, CASO Food Manager Sticker	1 Rolle 20 x 300 cm, 1 Rolle 28 x 300 cm, 1 Vakuumierschlauch, CASO Food Manager Sticker	1 Rolle 20 x 300 cm, 1 Rolle 30 x 300 cm, 10 Standboden-Beutel, 1 Vakuumierschlauch, CASO Food Manager Sticker	20 Vakuumbbeutel 25 x 28 cm, 1 Vakuumierschlauch	Manometer, 30 Siegelrandbeutel 28 x 25 cm, Ersatzdichtung, 1 Vakuumierschlauch
Leistung	110 Watt	110 Watt	110 Watt	130 Watt	130 Watt	280 Watt	300 Watt
Spannung	220 - 240 V; 50 Hz	220 - 240 V; 50 Hz	220 - 240 V; 50 Hz	220 - 240 V; 50 Hz	220 - 240 V; 50 Hz	220 - 240 V; 50 Hz	220 - 240 V; 50 Hz
Maße (BxHxT)	400 x 100 x 180 mm	400 x 100 x 175 mm	400 x 105 x 180 mm	400 x 120 x 195 mm	400 x 120 x 195 mm	325 x 175 x 355 mm	360 x 210 x 290 mm
Gewicht	1,8 kg	2 kg	2,33 kg	2,8 kg	2,68 kg	8,4 kg	8,5 kg
Prüfzeichen	CE, GS	CE, GS	CE, GS	CE, GS	CE, GS	CE, GS	CE, GS
VPE	2	2	2	1	1	1	1

Zubehör zum Vakuuieren

Siegelrandbeutel



- + **Starke und reißfeste, glatte Oberfläche (Stärke: 90 µm)**
- + Stabile Schweißnaht
- + Schützt vor Gefrierbrand
- + **Extra und ausschließlich für Kammervakuuierer**
- + Mit kostenloser CASO Food Manager App

- + Erhältlich in verschiedenen Größen:
 - 15 x 20 cm, 100 Stück, Art.Nr. 1283
 - 20 x 30 cm, 100 Stück, Art.Nr. 1285
 - 25 x 35 cm, 100 Stück, Art.Nr. 1286
 - 30 x 40 cm, 100 Stück, Art.Nr. 1287



Kammervakuuierer auf Seite 80 / 81

Zubehör zum Vakuumieren

Strukturbeutel



20% Inhalt gratis
50+10 Stück
bzw. 6+1,2 m



Verpackt im praktischen ZIP-Beutel
– sauber, hygienisch, ordentlich



Zubehör zum Vakuumieren

Strukturrollen




Besondere Funktionen



- + **Starke Folie mit 150 µm** – trotz sogar Knochen
- + **100% aromadicht** dank sicherer Schweißnaht
- + **Schützt** vor Gefrierbrand
- + Spülmaschinenfest und **wiederverwendbar**

- + Strukturbeutel und -rollen erhältlich in verschiedenen Größen:
- 16 x 23 cm, 60 Beutel, Art.Nr. 1120
- 20 x 30 cm, 60 Beutel, Art.Nr. 1121
- 25 x 35 cm, 60 Beutel, Art.Nr. 1122
- 30 x 40 cm, 60 Beutel, Art.Nr. 1123
- 20 x 720 cm, 2 Rollen, Art.Nr. 1124
- 30 x 720 cm, 2 Rollen, Art.Nr. 1125




Zubehör zum Vakuumieren

Profi-Folienbeutel (strukturiert)



Besondere Funktionen



- + **Materialstärke 150 µm: Besonders stark und reißfest – auch bei spitzen Gegenständen, wie z.B. Knochen oder Gräten**
- + **Beidseitig strukturierte Folien**
- + Stabile Rippenstruktur für 100% Dichtigkeit
- + Schutz vor Gefrierbrand
- + Längere Haltbarkeit der Lebensmittel: Bis zu 8x länger frisch
- + **Mikrowellengeeignet (bis 70 °C oder 8 min bei 950 Watt*)**
- + Spülmaschinenfest und wiederverwendbar
- + Sous Vide-geeignet: Kochfest bis 100 °C für max. 8 Std.
- + Mit gratis Food Manager Stickern zur Organisation und Lagerung Ihrer Lebensmittel und kostenloser CASO Food Manager App
- + Profi-Folienbeutel erhältlich in verschiedenen Größen:
- 16 x 23 cm, 50 Stück, Art.Nr. 1201
- 20 x 30 cm, 50 Stück, Art.Nr. 1219
- 25 x 35 cm, 50 Stück, Art.Nr. 1229
- 30 x 40 cm, 50 Stück, Art.Nr. 1220
- 40 x 60 cm, 25 Stück, Art.Nr. 1218
- + Auch als Set mit 100 Beuteln erhältlich, Art.Nr. 1233:
- 16 x 23 cm, 40 Stück
- 20 x 30 cm, 40 Stück
- 30 x 40 cm, 20 Stück

Zubehör zum Vakuumieren

Profi-Folienrollen (strukturiert)



- + Eigenschaften wie die Profi-Folienbeutel, zusätzlich:
- + **Individuell zuschneidbare Folien**
- + Profi-Folienrollen erhältlich in verschiedenen Größen:
- 20 x 600 cm, 2 Rollen, Art.Nr. 1221
- 25 x 600 cm, 2 Rollen, Art.Nr. 1225
- 28 x 600 cm, 2 Rollen, Art.Nr. 1223
- 30 x 600 cm, 2 Rollen, Art.Nr. 1222
- 40 x 1000 cm (XXL), 1 Rolle, Art.Nr. 1224
- + Auch als Set mit 3 Rollen erhältlich, Art.Nr. 1231:
- 20 x 600 cm, 1 Rolle
- 25 x 600 cm, 1 Rolle
- 30 x 600 cm, 1 Rolle

Gratis zu allen Profi-Folien



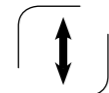
Zubehör zum Vakuuieren

Profi-Standbeutel Set



Art.Nr. 1264

Besondere Funktionen



Stärke: 150 µm



Besonders stark und reißfest



Rippenstruktur



Hitze- und kältebeständig

- + **Extrem starke und reißfeste Oberfläche (Stärke: 150 µm) mit beidseitig strukturierten Folien**
- + **Innovative Vakuumbutel mit Standboden – ideal für das Vakuuieren von Flüssigkeiten und voluminösen Lebensmitteln**
- + Breiter Standboden für einen sicheren Stand mit Inhalt und senkrechte, platzsparende Aufbewahrung (je nach Inhalt)
- + Besonders geeignet für CASO Design Vakuuierer VRH 790 advanced Pro mit Liquid Funktion
- + **Materialstärke 150 µm: Besonders stark und reißfest – auch bei spitzen Gegenständen, wie z. B. Knochen oder Gräten**
- + Stabile Rippenstruktur für 100 % Dichtigkeit
- + Schutz vor Gefrierbrand
- + **Längere Haltbarkeit der Lebensmittel: Bis zu 8x länger frisch**
- + Mikrowellengeeignet (bis 70 °C)**
- + Spülmaschinengeeignet und wiederverwendbar
- + **Sous Vide-geeignet: Kochfest bis 100 °C für max. 8 Std.**
- + Set mit verschiedenen Größen mit jeweils 14 cm Tiefe*:
 - 20 x 30 cm, 12 Stück
 - 25 x 35 cm, 8 Stück
 - 30 x 40 cm, 5 Stück
- + Mit gratis CASO Food Manager Stickern und CASO Food Manager App zur Organisation und Lagerung Ihrer Lebensmittel
- + Für Balken- und Kammervakuuierer geeignet



VRH 790 advanced Pro, Seite 78

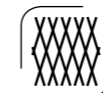
*Bei ausgeklapptem Boden
**Bitte Beutel leicht öffnen

Zubehör Vacu OneTouch

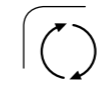
Vacu ZIP-Bags



Besondere Funktionen



Rippenstruktur



ZIP Bags = wiederverwendbar

- + **Materialstärke 150 µm:** Besonders stark und reißfest – auch bei spitzen Gegenständen, wie z.B. Knochen oder Gräten
- + Stabile **Rippenstruktur** für 100% Dichtigkeit
- + **Schutz vor Gefrierbrand**
- + **Längere Haltbarkeit** der Lebensmittel: Bis zu 8x länger frisch
- + **Mikrowellengeeignet** (bis 12 min bei 650 Watt*)
- + Spülmaschinenfest und **wiederverwendbar**
- + **Sous Vide-geeignet:** Kochfest bis 100 °C für max. 8 Std.
- + Mit **gratis Food Manager Stickern** zur Organisation und Lagerung Ihrer Lebensmittel und 2 ZIP-Lockern
- + In folgenden Größen erhältlich:
 - Vacu ZIP-Bags 20 x 23 cm, 20 Stück
 - Vacu ZIP-Bags 26 x 23 cm, 20 Stück
 - Vacu ZIP-Bags 26 x 40 cm, 20 Stück
 - Vacu ZIP-Bag Set: 20 x 23 cm, 10 Stück
26 x 35 cm, 6 Stück
26 x 40 cm, 4 Stück

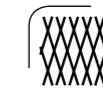


Adapter für Vakuuierer

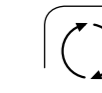
ZIP-Adapter Set



Besondere Funktionen



Rippenstruktur



ZIP Bags = wiederverwendbar

- + **ZIP-Bags**
- + 10 Beutel je Set:
 - 20 x 23 cm, 5 Stück
 - 26 x 35 cm, 3 Stück
 - 26 x 40 cm, 2 Stück
- + **Materialstärke 150 µm:** Besonders stark und reißfest – auch bei spitzen Gegenständen, wie z.B. Knochen, Gräten
- + Stabile **Rippenstruktur** für 100% Dichtigkeit
- + **Schutz vor Gefrierbrand**
- + **Längere Haltbarkeit:** Bis zu 8x länger frisch
- + **Mikrowellengeeignet** (bis 12 min bei 650 Watt*)
- + Spülmaschinenfest und **wiederverwendbar**
- + **Sous Vide-geeignet:** Kochfest bis 100 °C für max. 8 Std.
- + Mit **gratis Food Manager Stickern** zur Organisation und Lagerung Ihrer Lebensmittel und 2 ZIP-Lockern
- + **ZIP-Adapter und Vakuumschlauch**
- + Für das Vakuuieren mit wiederverwendbaren ZIP-Beuteln ohne Handvakuuierer
- + Für Vakuuierer mit geeignetem Schlauchanschluss



Ermöglicht das Vakuuieren der VacuBoxxen Eco und der ZIP-Bags mit einem Balkenvakuuierer mit Schlauchanschluss.

Vakuumbehälter

VacuBoxx Eco-Serie



VacuBoxx Eco-Duo S, Art.Nr. 1175



VacuBoxx Eco M, Art.Nr. 1166



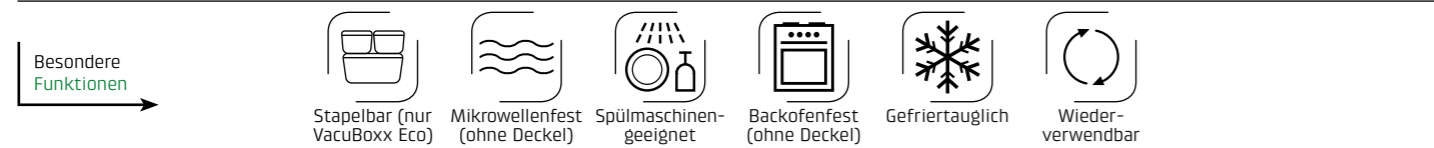
VacuBoxx Eco L, Art.Nr. 1176



VacuBoxx Eco-Set, Art.Nr. 1177

Vakuumbehälter

VacuBoxx E



- + **Stapelbare Vakuumbehälter** aus Glas mit SAN-Deckel für eine platzsparende Aufbewahrung
- + Für eine **längere Haltbarkeit Ihrer Lebensmittel**
- + **Besonders geeignet für druckempfindliche und flüssige Lebensmittel**
- + Im Deckel integrierte Datumseinstellung (Tag + Monat)
- + Perfekt für das Aufbewahren, den Transport und das Servieren von Speisen
- + **Vielfältige Einsatzmöglichkeiten dank mikrowelleneigenem und hitzebeständigem Glasgefäß (bis 350 °C)**
- + Glasbehälter und Deckel spülmaschinen- und gefriergeeignet (bis -18 °C)
- + BPA-frei: besonders für Babynahrung geeignet
- + **In folgenden Größen erhältlich:**
 - **VacuBoxx Eco-Duo S**, Art.Nr. 1175
 - 2 Behältern mit je 500 ml Fassungsvermögen
 - **VacuBoxx Eco M**, Art.Nr. 1166
 - 1 Behälter mit 800 ml Fassungsvermögen
 - **VacuBoxx Eco L**, Art.Nr. 1176
 - 1 Behälter mit 1500 ml Fassungsvermögen
 - **VacuBoxx Eco-Set**, Art.Nr. 1177, bestehend aus
 - 1 Behälter mit 1500 ml Fassungsvermögen
 - 2 Behältern mit je 500 ml Fassungsvermögen
 - 1 Vakuumschlauch mit Adapter



- + **Hochwertige, runde Design Vakuumbehälter aus Glas mit Tritan Deckel**
- + Ideal z.B. für rohes und gekochtes Gemüse, Fleisch, Hackfleisch, Gebäck, Obst, Aufschnitt, Käse, Suppen etc.
- + Perfekt für die Aufbewahrung, den Transport und das Servieren von Speisen
- + **Vielfältige Einsatzbereiche dank Mikrowelleneignung und hitzebeständigem Glasgefäß**
- + BPA-frei: auch für Babynahrung geeignet
- + Auf den Tag genaue Datumseinstellung (Tag und Monat)
- + **Mit extra starker Dichtung für einen sicheren Verschluss**
- + Spülmaschinengeeignet
- + Erhältlich in 4er-Sets oder einzeln:
 - VacuBoxx ES, 370 ml, Art.Nr. 1190
 - VacuBoxx EM, 600 ml, Art.Nr. 1191
 - VacuBoxx EL, 1000 ml, Art.Nr. 1192
 - VacuBoxx EXL, 1500 ml, Art.Nr. 1193
 - VacuBoxx E-Set (4 Stück), jede Box 1x enthalten + Handpumpe und Adapter, Art.Nr. 1197
- + Vakuuierbar mit einem Balkenvakuuierer mit Schlauchanschluss (Adapter erforderlich, Art. 1178) oder mit allen Vacu OneTouch Handvakuuierern (s. Seite 70 - 71)



Vakuumbehälter mit Edelstahldeckel

VacuBoxx Inox XL



- + Vakuumbehälter aus Borosilikatglas und mit Edelstahldeckel mit einem Fassungsvermögen von 2600 ml oder 4500 ml
- + **Für eine längere Haltbarkeit Ihrer Lebensmittel mit Hilfe Ihres Vakuuiergerätes:** Aromen und Nährstoffe werden sicher bewahrt, Lebensmittelabfälle reduziert
- + Besonders geeignet für druckempfindliche und flüssige Lebensmittel
- + Perfekt für das Aufbewahren, den Transport und das Servieren von Speisen
- + **Vielfältige Einsatzmöglichkeiten dank mikrowelleneigenem und hitzebeständigem Borosilikatglas (bis 350 °C für 1 Stunde)**
- + **Glasbehälter und Deckel spülmaschinen- und gefriergeeignet (bis -18 °C)** – sicheres Einfrieren von Lebensmitteln und fertigen Gerichten (Vakuum reduziert Gefrierbrand)
- + Stapelbare, platzsparende Aufbewahrung
- + **In folgenden Größen erhältlich:**
 - **VacuBoxxInox XL 2.6**, Art.Nr. 1167
 - 2,6 Liter Fassungsvermögen
 - **VacuBoxxInox XL 4.5**, Art.Nr. 1164
 - 4,5 Liter Fassungsvermögen



Artikelübersicht

Zubehör für Vakuuierer

Siegelrandbeutel (2 glatte Seiten) für Kammervakuuierer



Produktname	Siegelrandbeutel	Siegelrandbeutel	Siegelrandbeutel	Siegelrandbeutel
Art.Nr.	1283	1285	1286	1287
EAN	40 38437 01283 5	40 38437 01285 9	40 38437 01286 6	40 38437 01287 3
Inhalt	100 Stück	100 Stück	100 Stück	100 Stück
Größe	15 x 20 cm	20 x 30 cm	25 x 35 cm	30 x 40 cm
Materialstärke	90 µm	90 µm	90 µm	90 µm
VPE	10	10	10	10

4-Sterne Beutel (2 strukturierte Seiten) für Balkenvakuuierer



Produktname	4-Sterne Strukturbeutel	4-Sterne Strukturbeutel	4-Sterne Strukturbeutel	4-Sterne Strukturbeutel	4-Sterne Strukturrollen	4-Sterne Strukturrollen
Art.Nr.	1120	1121	1122	1123	1124	1125
EAN	40 38437 01120 3	40 38437 01121 0	40 38437 01122 7	40 38437 01123 4	40 38437 01124 1	40 38437 01125 8
Inhalt	60 Beutel	60 Beutel	60 Beutel	60 Beutel	2 Rollen	2 Rollen
Größe	16 x 23 cm	20 x 30 cm	25 x 35 cm	30 x 40 cm	20 x 720 cm	30 x 720 cm
Materialstärke	150 µm	150 µm	150 µm	150 µm	150 µm	150 µm
VPE	10	10	10	10	10	10

Profi-Folienbeutel (2 strukturierte Seiten) für Balkenvakuuierer



Produktname	Profi-Folienbeutel	Profi-Folienbeutel	Profi-Folienbeutel	Profi-Folienbeutel	Profi-Folienbeutel	Profi-Folienbeutel Set	Profi-Standbeutel Set
Art.Nr.	1201	1219	1229	1220	1218	1233	1264
EAN	40 38437 01201 9	40 38437 01219 4	40 38437 01229 3	40 38437 01220 0	40 38437 01218 7	40 38437 01233 0	40 38437 01264 4
Inhalt	50 Stück	50 Stück	50 Stück	50 Stück	25 Stück	100 Stück	25 Stück
Größe(n)	16 x 23 cm	20 x 30 cm	25 x 35 cm	30 x 40 cm	40 x 60 cm	16 x 23 cm (40x), 20 x 30 cm (40x), 30 x 40 cm (20x)	20 x 30 cm (12x), 25 x 35 cm (8x), 30 x 40 cm (5x)
Materialstärke	150 µm	150 µm	150 µm	150 µm	150 µm	150 µm	150 µm
Zubehör	CASO Food Manager Sticker	CASO Food Manager Sticker	CASO Food Manager Sticker	CASO Food Manager Sticker	CASO Food Manager Sticker	CASO Food Manager Sticker	CASO Food Manager Sticker
VPE	6	6	6	6	6	4	6

Profi-Folienrollen (2 strukturierte Seiten) für Balkenvakuuierer



Produktname	Profi-Folienrollen	Profi-Folienrollen	Profi-Folienrollen	Profi-Folienrollen	Profi-Folienrollen Set	XXL Profi-Folienrolle
Art.Nr.	1221	1225	1223	1222	1231	1224
EAN	40 38437 01221 7	40 38437 01225 5	40 38437 01223 1	40 38437 01222 4	40 38437 01231 6	40 38437 01224 8
Inhalt	2 Rollen	2 Rollen	2 Rollen	2 Rollen	3 Rollen	1 Rolle
Größe	20 x 600 cm	25 x 600 cm	28 x 600 cm	30 x 600 cm	20 x 600 cm (1x), 25 x 600 cm (1x), 30 x 600 cm (1x)	40 x 1000 cm
Materialstärke	150 µm	150 µm	150 µm	150 µm	150 µm	150 µm
Zubehör	CASO Food Manager Sticker	CASO Food Manager Sticker	CASO Food Manager Sticker	CASO Food Manager Sticker	CASO Food Manager Sticker	CASO Food Manager Sticker
VPE	6	6	6	6	4	6

Artikelübersicht

Zubehör für Vakuuierer

Zubehör – Vacu ZIP-Bags



Produktname	Vacu ZIP-Bags	Vacu ZIP-Bags	Vacu ZIP-Bags	Vacu ZIP-Bag Set	ZIP-Adapter Set
Art.Nr.	1292	1293	1294	1243	1258
EAN	40 38437 01292 7	40 38437 01293 4	40 38437 01294 1	40 38437 01243 9	40 38437 01258 3
Materialstärke	150 µm, BPA-frei	150 µm, BPA-frei	150 µm, BPA-frei	150 µm, BPA-frei	150 µm, BPA-frei
Oberfläche	Rippenstruktur	Rippenstruktur	Rippenstruktur	Rippenstruktur	Rippenstruktur
Stückzahl / Packung	20 Beutel	20 Beutel	20 Beutel	20 Beutel	10 Beutel
Größe	20 x 23 cm	26 x 23 cm	26 x 35 cm	20 x 23 cm (10 Stück) 26 x 23 cm (6 Stück) 26 x 35 cm (4 Stück)	20 x 23 cm (5 Stück) 26 x 23 cm (3 Stück) 26 x 35 cm (2 Stück)
Zubehör	2 ZIP-Locker, CASO Food Manager Sticker	2 ZIP-Locker, CASO Food Manager Sticker	2 ZIP-Locker, CASO Food Manager Sticker	2 ZIP-Locker, CASO Food Manager Sticker	ZIP-Adapter mit Schlauch, 2 ZIP-Locker, CASO Food Manager Sticker
VPE	6	6	6	6	6

Zubehör – Vakuumbehälter



Produktname	VacuBoxx Eco-Duo S	VacuBoxx Eco M	VacuBoxx Eco L	VacuBoxx Eco-Set
Art.Nr.	1175	1166	1176	1177
EAN	40 38437 01175 3	40 38437 01166 1	40 38437 01176 0	40 38437 01177 7
Inhalt	2 Vakuumbehälter + Deckel	1 Vakuumbehälter + Deckel	1 Vakuumbehälter + Deckel	3 Vakuumbehälter + Deckel
Fassungsvermögen	2x 500 ml	1x 800 ml	1x 1500 ml	1x 1500 ml, 2x 500 ml
Material	Behälter aus Glas, Deckel aus SAN (BPA-frei)	Behälter aus Glas, Deckel aus SAN (BPA-frei)	Behälter aus Glas, Deckel aus SAN (BPA-frei)	Behälter aus Glas, Deckel aus SAN (BPA-frei)
Maße (BxHxT)	100 x 75 x 145 mm (je Box)	172 x 82 x 125 mm	145 x 95 x 200 mm	Kleine Box: 100 x 75 x 145 mm Große Box: 145 x 95 x 200 mm
Gewicht	0,4 kg (je Box)	0,62 kg	0,9 kg	1,7 kg insg.
VPE	4	4	4	2

- ! **HINWEIS:** Die Vakuumbehälter aus Glas und der WineLock können auch mit Balken- oder Kammervakuuierern mit Schlauchanschluss vakuumiert werden, sofern das ZIP-Adapter Set (Art.Nr. 1258, Seite 89) genutzt wird.



Zubehör – VacuBoxx E Serie



Produktname	VacuBoxx ES	VacuBoxx EM	VacuBoxx EL	VacuBoxx EXL	VacuBoxx E-Set
Art.Nr.	1190	1191	1192	1193	1197
EAN	40 38437 01190 6	40 38437 01191 3	40 38437 01192 0	40 38437 01193 7	40 38437 01197 5
Inhalt	1 Vakuumbehälter + Deckel	1 Vakuumbehälter + Deckel	1 Vakuumbehälter + Deckel	1 Vakuumbehälter + Deckel	4 Vakuumbehälter + Deckel
Fassungsvermögen	370 ml	600 ml	1000 ml	1500 ml	370 ml, 600 ml, 1000 ml, 1500 ml
Datumseinstellung	■	■	■	■	■
Material	Box aus Glas, Deckel aus Tritan	Box aus Glas, Deckel aus Tritan	Box aus Glas, Deckel aus Tritan	Box aus Glas, Deckel aus Tritan	Boxen aus Glas, Deckel aus Tritan
Zubehör					Handpumpe, Adapter
Maße (BxHxT)	145 x 60 x 105 mm	170 x 65 x 125 mm	200 x 80 x 150 mm	220 x 80 x 165 mm	s. Maße links
Gewicht	0,4 kg	0,5 kg	0,8 kg	1,0 kg	s. Gewichte links
VPE	4	4	4	4	1

Zubehör – XL Vakuumbehälter mit Edelstahldeckel



Produktname	VacuBoxx Inox XL 2.6	VacuBoxx Inox XL 4.5
Art.Nr.	1167	1164
EAN	40 38437 01167 8	40 38437 01164 7
Inhalt	1 Vakuumbehälter mit Edelstahldeckel	1 Vakuumbehälter mit Edelstahldeckel
Fassungsvermögen	2600 ml	4500 ml
Material	Behälter aus Glas, Deckel aus Edelstahl	Behälter aus Glas, Deckel aus Edelstahl
Maße (BxHxT)	245 x 115 x 185 mm	330 x 115 x 270 mm
Gewicht	1,66 kg	1,8 kg
VPE	2	4

SOUS VIDE – STERNEKÜCHE IN 3 SCHRITTEN

Sous Vide-gegart zergeht's auf der Zunge

Sous Vide, „unter Vakuum“ garen, setzt sich immer mehr bei Hobbyköchen durch. Die Vorteile liegen klar auf der Hand: Beim Vakuumgaren bleibt der natürliche Geschmack der Speisen erhalten, Fleisch und Fisch werden zart und saftig, Nährstoffe, Vitamine und Spurenelemente bleiben erhalten, und Gemüse bleibt knackig und farbintensiv.

Aber auch zum Zubereiten von Joghurt, Erwärmen von Babynahrung im Glas, Temperieren von Kuvertüre im Wasserbad uvm. sind Sous Vide Garer wahre Alleskönner.

So einfach und perfekt

Die Zubereitung eines Sous Vide Gerichtes ist sehr einfach. Vorkenntnisse sind nicht notwendig, um perfekte Ergebnisse zu erreichen. Das eigentliche Gericht kann beim Befüllen des Beutels zusammengestellt werden. Dabei können alle Grundzutaten mit Öl, Gewürzen und Gemüse in einem Vakuumbbeutel verschweißt und anschließend im Wasser bei niedrigen Temperaturen komplett gegart werden.

Auch das Marinieren und Würzen vor dem Vakuumieren erzielt bessere Resultate.

Um „Sous Vide“ in der Küche anzuwenden, benötigt man also einen Vakuumierer und ein Sous Vide-Gerät, das die Temperatur beim Garen konstant hält.



1. Schritt
Lebensmittel
vakuumieren





2. Schritt
Zeit und Temperatur
nach Rezept
einstellen und
starten



Garzeit
=
Freizeit



3. Schritt
Fleisch ggf. nochmal kurz und scharf anbraten, auf dem Teller anrichten und genießen – so einfach und so perfekt



Sous Vide Stick

SV 400



Art.Nr. 1310

Sous Vide Stick

SV 1200 Smart



Art.Nr. 1328

Sous Vide Stick

SV 1200 Pro Smart



Art.Nr. 1327

Gastro Sous Vide Stick

SV 2000 Pro




Speziell für die Gastro

Art.Nr. 1332



- + **Perfekt zum Sous Vide Garen, Zubereiten von Joghurt, Erwärmen von Babynahrung im Glas, Temperieren von Kuvertüre im Wasserbad uvm.**
- + Starke 1000 Watt Leistung in kompaktem Design
- + Platzsparende Aufbewahrung
- + **Wasserdicht durch IPX7-Standard***
- + Für alle hitzebeständigen Gefäße mit mindestens ca. 16 cm Höhe und einem Volumen von 6 bis 20 Litern geeignet
- + **Temperatureinstellung: 25 - 90 °C (in 0,5 °C Schritten)**
- + Weißes LED Display mit Sensor-Touch Bedienfeld
- + Timerfunktion: Von 1 Minute bis 99 Stunden (bis 2 Stunden in 1 Minuten-Schritten, ab 2 Stunden in 5 Minuten-Schritten)
- + Mit praktischem Schraubverschluss – Schraubverschlussweite: 2 cm (ohne Gummistopfen 3 cm)



- + **Sous Vide Garer mit einfachem Klemmhalter für flexibles SousVide Garen auf Sternenniveau**
- + Perfekt für Fleisch, Fisch und Gemüse
- + Zusätzlich geeignet zur Erwärmung von Babynahrung im Glas, zum Temperieren von Kuvertüre im Wasserbad, die Zubereitung von Joghurt und zum schonenden Auftauen von Tiefkühlprodukten
- + **Schnelle Erhitzung des Wassers dank leistungsstarken 1200 Watt**
- + **Gerät komplett wasserfest nach IPX-7-Standard***
- + Präzise Temperaturregelung bis 90 °C in 0,5°C Schritten (32 - 194 °F)
- + Timerfunktion: Einstellbar in 1-Minuten-Schritten bis 99 Stunden 59 Minuten
- + Erwärmt bis zu 20 Liter Wasser auf 0,5 °C genau
- + **Smart Control: SousVide Stick mit der CASO Control App steuer-, kontrollier- und ablesbar**
- + Einfache Bedienung des LED Displays per Sensor-Touch-Steuerung
- + **3D – Zirkulation: Konstante Temperatur durch Wasserumwälzung**
- + Kompakter SousVide Garer: Platzsparende Aufbewahrung & leichte Reinigung
- + Für nahezu alle hitzebeständigen Gefäße geeignet**



- + **Profi Sous Vide Garer mit praktischer Einhängenvorrichtung (Schraubverschluss) für flexibles SousVide Garen auf Sternenniveau**
- + Perfekt für Fleisch, Fisch und Gemüse
- + Zusätzlich geeignet zur Erwärmung von Babynahrung im Glas, zum Temperieren von Kuvertüre im Wasserbad, die Zubereitung von Joghurt und zum schonenden Auftauen von Tiefkühlprodukten
- + **Schnelle Erhitzung des Wassers dank leistungsstarken 1200 Watt**
- + **Gerät komplett wasserfest nach IPX7-Standard***
- + Präzise Temperaturregelung bis 90 °C in 0,5 °C Schritten (32 - 194 °F)
- + Timerfunktion: Einstellbar in 1-Minuten-Schritten bis 99 Stunden 59 Minuten
- + **Smart Control: SousVide Stick mit der CASO Control App steuer-, kontrollier- und ablesbar**
- + Erwärmt bis zu 30 Liter Wasser auf 0,5 °C genau
- + Einfache Bedienung des LED Displays per Sensor-Touch-Steuerung
- + **3D – Zirkulation: Konstante Temperatur durch Wasserumwälzung (ca. 10 Liter/min)**
- + Kompakter SousVide Garer: Platzsparende Aufbewahrung & leichte Reinigung
- + Für nahezu alle hitzebeständigen Gefäße geeignet** (Mindesthöhe 19 cm)



- + **Professioneller Sous Vide Stick mit praktischem Schraubverschluss für flexibles SousVide Garen auf Sternenniveau**
- + Hochwertiges, pflegeleichtes Edelstahlgehäuse
- + Fleisch, Fisch und Gemüse einfach, aromatisch, schonend und fettreduziert zubereiten
- + **Wasser- und staubdicht nach IPX7-Standard***
- + **Erwärmt bis zu 60 Liter Wasser dank leistungsstarker 2000 Watt**
- + **Präzise Temperatureinstellung bis 90 °C (194 °F) in 0,5 °C Schritten**
- + Intuitives LED-Touch-Display mit digitaler Temperatur- und Zeitanzeige
- + Zwei Timerfunktionen:
 - Für die Betriebsdauer, einstellbar in 1-Minuten-Schritten bis 99 Stunden 59 Minuten
 - Für den Beginn des Garens, einstellbar in 1-Minuten-Schritten bis 99:59 h im Voraus
- + Mit 4-stufiger Fortschrittsanzeige des kompletten Vorgangs
- + Trockenschutz: Hinweis bei zu niedrigem Wasserstand durch Signalton, roter Warnanzeige und „Lo“ im Display
- + **5 einstellbare, speicherbare Programme („individuell“, Fleisch, Geflügel, Fisch und Gemüse)**
- + Einstellbare Wasserzirkulation in 3 Stufen (je nach Wassermenge): 12 / 15 / 18 Liter pro Minute
- + Mit praktischer Griffmulde für eine optimale Handhabung




Artikelübersicht

Sous Vide Sticks

Sous Vide Sticks



Produktname	SV 400	SV 1200 Smart	SV 1200 Pro Smart	SV 2000 Pro
Art.Nr.	1310	1328	1327	1332
EAN	40 38437 01310 8	40 38437 01328 3	40 38437 01327 6	40 38437 01332 0
Gehäuse / Farbe	Schwarz / Edelstahl	Schwarz / Edelstahl	Schwarz / Edelstahl	Edelstahl
Bedienung	Touch	Touch	Touch	Touch
Befestigung	Schraubverschluss	Klemmhalter	Schraubverschluss	Schraubverschluss
IPX7	▪	▪	▪	▪
App-fähig 		▪	▪	
Behältervolumen	Bis 20 Liter	Bis 20 Liter	Bis 30 Liter	Bis 60 Liter
Timer	1 min - 99 h	1 min - 99 h 59 min	1 min - 99 h 59 min	1 min - 99 h 59 min
Einstellbare Startzeit				▪
Programme				5
Fortschrittsanzeige				▪
Temperatur	Bis 90 °C	Bis 90 °C	Bis 90 °C	Bis 90 °C
Temp.-Überwachung	▪	▪	▪	▪
Zirkulationstechnik	▪	▪	▪	3-stufig wählbar
Trockenschutz (Hinweis)				▪
Display	LED	LED	LED	LED
Maße (BxHxT)	70 x 310 x 130 mm	60 x 330 x 85 mm	75 x 390 x 180 mm	100 x 375 x 125 (220 mit Schraube) mm
Gewicht	0,9 kg	1 kg	1,5 kg	2,57 kg
Leistung	1000 Watt	1200 Watt	1200 Watt	2000 Watt
Spannung	220-240V, 50/60Hz	220-240V, 50-60Hz	220-240V, 50-60Hz	220 V - 240 V-; 50 Hz - 60 Hz
Prüfzeichen	CE, GS	CE, GS	CE, GS	CE, GS
VPE	2	2	2	1



Die **Caso Control App** – Sous Vide Garen per Smartphone

Smart Control: Ihr App-fähiger Sous Vide Stick ist ganz einfach mit der CASO Control App steuer-, kontrollier- und ablesbar.

Sous Vide Garen per App – Zart und smart

CASO Design bietet Sous Vide Sticks, die sich nicht nur manuell, sondern auch bequem per Smartphone bedienen lassen. Da die Gardauer teilweise mehrere Stunden dauert, müssen Sie nicht permanent präsent neben dem Sous Vide Garer warten, sondern können die freie Zeit für sich nutzen und einfach nebenbei den Garstatus per App abfragen und ggf. anpassen.

Laden Sie sich die kostenlose CASO Control einfach im App Store Ihrer Wahl herunter, verbinden alles mit dem WLAN und bereiten Sie Ihre Sternekoch-Lebensmittel so einfach zu wie noch nie.

<https://www.casocontrol.de>



SCAN MICH
DOWNLOAD





Kapitel 4 Kaffee & Tee



Aroma für die Sinne

Die CASO Design Kaffeemaschinen, Heißwasserspender, Wasserkocher und Milchaufschäumer stehen für Sinnlichkeit und Genuss: Das Aroma der Kaffeebohnen wahrnehmen, fluffigen Milchschaum zaubern, wunderbare Teevariationen zubereiten und dann den Moment genießen. Kaffeemühlen sorgen schonend für den richtigen Mahlgrad Ihres Lieblingskaffees.

AROMA, GENUSS UND PERFEKTION

Kaffee und Tee sind Passion

Ob ein milder Kaffee zum morgendlichen Frühstück, ein kräftiger Espresso für echte Genießer, ein cremiger Latte Macchiato für sanfte Seelen oder ein heißer, aromatischer Tee nach einem langen Herbstspaziergang – mit CASO Design wird es Ihnen warm ums Herz.

Denn längst sind des Deutschen liebste Heißgetränke mehr als nur ein Magenwärmer – sie sind pure und individuelle Leidenschaft!

Feine Mahlwerke, im Detail einstellbare Funktionen, wertige Design Oberflächen und optimale Temperaturen für den besten Genuss spiegeln unsere Ideen für die Freude an der Heißgetränkezubereitung wider.

Erleben Sie die Faszination Kaffee und Tee mit den Produkten von CASO Design.



106



CASO Design Kaffeemaschinen

- Bester Genuss dank optimaler Brühtemperatur

114



CASO Design Kaffeemühlen

- Schonendes Mahlverfahren für beste Aromen

Kaffee & Tee

110



CASO Design Espressoemaschinen

- Siebträgerqualität auf Knopfdruck

120



CASO Design Heißwasserspender

- So individuell einstellbar, wie es Ihre Bedürfnisse erfordern

112



CASO Design Milchaufschäumer

- Für feinste Milchschaumkreationen

125



CASO Design Wasserkocher

- Der Klassiker in schönstem Gewand

Tipps für einen unglaublich aromatischen Kaffee

Für ein optimales Aroma bewahren Sie Ihr Kaffeepulver am besten luftdicht verschlossen im Kühlschrank auf.

Kaffeebohnen hingegen lassen sich am besten in der Tiefkühltruhe lagern, um die wertvollen Geschmacksstoffe zu schützen.

Ideal für das Brühen ist frisches Wasser. Sollte das Leitungswasser zu hart sein, kann auch auf stilles Wasser aus der Flasche zurückgegriffen werden.

Streuen Sie eine Prise Salz in das Kaffeepulver, um eventuelle Bitterstoffe im Kaffee zu neutralisieren.

Isolierkannen halten den Kaffee am besten lange warm, wenn sie vorher mit heißem Wasser ausgespült und vorgewärmt werden. Das Gleiche lässt sich auch mit Tassen machen.

Kompakt-Kaffeemaschine CoffeeCompact electronic



Art.Nr. 1848



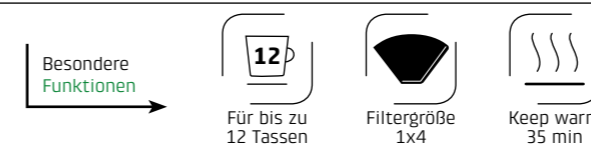
- + **Platzsparende Kompakt-Kaffeemaschine mit integriertem Mahlwerk**
- + Leistungsstarke 600 Watt
- + Kraftvolles Schlagmahlwerk
- + **Für bis zu 4 Tassen frisch gemahlener Kaffee**
- + Inkl. automatischer 30 Min-Warmhaltefunktion
- + **Verarbeitet auch vorgemahlenes Kaffeepulver**
- + **LCD-Display mit Uhr und praktischer Timer-Funktion**
- + Zwei einstellbare Mahlgrade zur Anpassung des Kaffeearomas
- + Kein Papierfilter nötig, dank Dauerfilter
- + Mit handlicher Glaskanne
- + Praktischer, integrierter Dauerfilter
- + Integrierter Wasserbehälter mit gut lesbarer Skalierung
- + Selbstständige Abschaltung nach 30 Minuten
- + Einfache Reinigung durch komplett entnehmbares Brüh- und Mahlwerk
- + Inkl. Kaffeelöffel



Kaffeemaschine Selection C 12



Art.Nr. 1858



- + Moderne Design Kaffeemaschine mit Edelstahlgehäuse
- + **1,5 Liter Wassertank mit praktischer Wasserstandsanzeige**
- + **Mit großer Glaskanne für bis zu 12 Tassen Kaffee (1,5 l)**
- + Optimale Brühtemperatur von 92 - 96 °C
- + Einfache Handhabung durch Touch-Bedienfeld und Drehknopf
- + Große LED-Uhranzeige
- + **17-Loch-Brühkopf für eine optimale und gleichmäßige Benetzung des Kaffeepulvers**
- + Zeitversetztes Brühen dank integrierter Timerfunktion
- + **Aroma-PLUS-Funktion**
- + Ca. 40 % geringere Standfläche*
- + Tropf-Stopp verhindert Nachtropfen
- + **Langanhaltender Kaffeegenuss dank Warmhalteplatte (35 min)**
- + Herausnehmbarer Filterkorb für eine einfache Reinigung
- + Inkl. Permanentfilter für ein umweltfreundliches, aromaschonendes Brühen und Kaffeelöffel zum Portionieren

Kaffeemaschine Selection C 10 Thermo



Art.Nr. 1874



- + Moderne Design Kaffeemaschine mit Edelstahlgehäuse
- + **1,2 Liter Wassertank mit praktischer Wasserstandsanzeige**
- + **Mit Isolierkanne für bis zu 10 Tassen Kaffee (1,2 l)**
- + Optimale Brühtemperatur von 92 - 96 °C
- + Einfache Handhabung durch Touch-Bedienfeld und Drehknopf
- + Große LED-Uhranzeige
- + **17-Loch-Brühkopf für eine optimale und gleichmäßige Benetzung des Kaffeepulvers**
- + Zeitversetztes Brühen dank integrierter Timerfunktion
- + **Aroma-PLUS-Funktion**
- + Ca. 40 % geringere Standfläche*
- + Tropf-Stopp verhindert Nachtropfen
- + Herausnehmbarer Filterkorb für eine einfache Reinigung
- + Inkl. Permanentfilter für ein umweltfreundliches, aromaschonendes Brühen und Kaffeelöffel zum Portionieren



Kaffeemaschine

Coffee Taste & Style



SIEGER PREIS/LEISTUNG
Haus & Garten Test
sehr gut
(1,4)
Caso
Coffee Taste & Style
Im Test: Filterkaffeemaschinen
Ausgabe 2/2022 - www.haus-garten-test.de



Art.Nr. 1846

Kaffeemaschine


Coffee Taste & Style Thermo



Filter-Kaffeemaschine
Caso Coffee Taste&Style Thermo
TECHNIK ZU HAUSE.de
Testergebnis
sehr gut (1,1)
Oberklasse

TESTSIEGER
Haus & Garten Test
gut
(2,0)
Caso
Coffee Taste & Style Thermo
Im Test: Filterkaffeemaschinen mit Thermobehälter
Ausgabe 2/2023 - www.haus-garten-test.de


Art.Nr. 1847



- + Moderne Design Kaffeemaschine mit Edelstahl Applikationen
- + **1,5 Liter Wassertank mit praktischer Wasserstandsanzeige**
- + **Mit großer Glaskanne für bis zu 12 Tassen Kaffee**
- + Einfache Handhabung durch Touch-Bedienfeld
- + Große LED-Uhranzeige
- + 17-Loch-Brühkopf für eine optimale Befeuchtung des Kaffeepulvers
- + **Zeitversetztes Brühen dank integrierter Timerfunktion**
- + Aromafunktion: Für eine Brühstärke von mild bis stark
- + **Optimale Brühtemperatur von 92 - 96 °C**
- + Ca. 40 % geringere Standfläche*
- + Tropf-Stopp: Verhindert Nachtropfen
- + **Langanhaltender Kaffeegenuss durch eingebaute Warmhalteplatte (35 min)**
- + Herausnehmbarer Filterkorb für eine einfache Reinigung
- + Inkl. Permanentfilter für aromaschonendes Brühen und Kaffeelöffel zum Portionieren



*im Vergleich zur CASO Design NOVEA C4



- + Moderne Design Kaffeemaschine mit Edelstahl Applikationen
- + **1,2 Liter Wassertank mit praktischer Wasserstandsanzeige**
- + **Langanhaltender Kaffeegenuss dank großer Isolierkanne für bis zu 10 Tassen Kaffee**
- + Einfache Handhabung durch Touch-Bedienfeld
- + Große LED-Uhranzeige
- + 17-Loch-Brühkopf für eine optimale Befeuchtung des Kaffeepulvers
- + **Zeitversetztes Brühen dank integrierter Timerfunktion**
- + Aromafunktion: Für eine Brühstärke von mild bis stark
- + **Optimale Brühtemperatur von 92 - 96 °C**
- + Ca. 40 % geringere Standfläche*
- + Tropf-Stopp: Verhindert Nachtropfen
- + Herausnehmbarer Filterkorb für eine einfache Reinigung
- + Inkl. Permanentfilter für aromaschonendes Brühen und Kaffeelöffel zum Portionieren

Kaffeemaschine

Coffee Taste & Style Thermo Duo

Wie Coffee Taste & Style Thermo, aber mit zweiter Isolierkanne

Art.Nr. 1845

Filter-Kaffeemaschine
Caso Coffee Taste&Style Duo Thermo
TECHNIK ZU HAUSE.de
Testergebnis
sehr gut (1,1)
Oberklasse



Design Kaffeemaschine

AromaSense



TESTURTEIL
Haus & Garten Test
sehr gut
(1,3)
Caso
Aroma Sense
Im Test: Filterkaffeemaschinen
Ausgabe 2/2023 - www.haus-garten-test.de

Aroma Triple Brew

- Harmonischer Dreiklang
1. Ideale Brühtemperatur 92 - 96 °C
 2. Gleichmäßige Benetzung
 3. Perfekte Brühzeit

Art.Nr. 1851



- + **Edles Design mit intuitivem Touch-Bedienpanel**
- + **Jede Tasse ein Genuss** – Perfekt benetztes Kaffeepulver dank 9-Loch-Brüharm – aromatisch wie von Hand aufgebrüht
- + **Ideale Brühtemperatur** von 92 - 96 °C dank innovativem Pumpsystem
- + Großer Wassertank (1,25 l) für bis zu 10 Tassen Kaffee
- + **Volle Aromaentfaltung dank Aromastab in der Kaffeekanne** – lässt den Kaffee in der Canne zirkulieren und sorgt für einen gleichmäßigen Kaffeegenuss
- + **Filterhalter mit Aromaregler** – stufenlose Einstellung der Tropfgeschwindigkeit für eine perfekte Extraktion der Aromen
- + Manueller Tropf-Stopp für das vorzeitige Entnehmen des Kaffees oder zum Vorbrühen
- + **Praktische Timerfunktion für einen zeitversetzten Start des Brühvorgangs**
- + **Single Cup:** Für eine Tasse Kaffee direkt in den (hitzebeständige) Kaffee-/ To Go Becher
- + **Langanhaltender Kaffeegenuss durch Warmhaltefunktion (40 Minuten)**
- + Mit Entkalkungsfunktion und -erinnerung nach 50 Brüheinheiten
- + **Inkl. Permanentfilter aus titanbeschichtetem Edelstahl** – wiederverwendbar, langlebig und geschmacksneutral
- + Inkl. Kaffeelöffel für die passende Menge an gemahlenem Kaffee



ECBC – European Coffee Brewing Centre

Die Design Kaffeemaschine **AromaSense** ist mit dem Gütesiegel des ECBC (European Coffee Brewing Centre) ausgezeichnet worden – einer unabhängigen norwegischen Prüfbehörde, die Kaffeebrühgeräte nach dem Gold Cup Standard testet.

Nur Kaffeemaschinen, die die höchsten Qualitätsstandards bei der Zubereitung erfüllen, werden mit diesem Siegel ausgezeichnet.

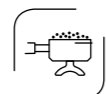
Espressomaschine

EspressoGourmet



Hochwertiger, schwerer
Edelstahlsiebträger für perfekte
Crema, Temperatur und Aroma.
Mit 19 bar Ulka-Pumpe und
komplettem Barista Zubehör.

Art.Nr. 1820

Besondere
Funktionen19 bar Ulka-
PumpeEdelstahl-
SiebträgerMit Tassen-
wärmeplatte

- + Edelstahlgehäuse mit rutschfesten Gummifüßen
- + Leistungsstarke 19 bar Ulka-Pumpe
- + **Hochwertiger Edelstahl-Siebträger mit schwarzem Griff**
- + **Praktisches Manometer zur Anzeige des Brühdrucks**
- + 4 bedienfreundliche Soft-Touch-Tasten mit weißer Beleuchtung
- + Automatische Vorbrühfunktion zur gleichmäßigen Extraktion
- + Edelstahl-Dampfboiler zur Zubereitung von cremigem Milchschaum und zum Vorwärmen der Tassen
- + Integrierte Tassenwärmeplatte zum Vorwärmen der Tassen
- + Abnehmbarer, transparenter Wassertank (1,5 l)
- + Abnehmbare Edelstahl-Tropfschale mit integriertem Schwimmer – für eine leichte Reinigung
- + Umfangreiches Zubehör:
 - 3 Edelstahl-Filtereinsätze: für 1 oder 2 Tassen und für Kaffeepads
 - Tamper mit abnehmbarem, schwarzem Holzgriff
 - Edelstahl Portionierlöffel
 - Edelstahl Milchännchen (Skalierung bis 330 ml / 11 oz)



Espressomaschine

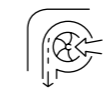
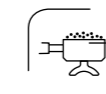
EspressoGourmet Latte

NEU



Praktisches automatisches
One-Touch Milchschaumsystem
für cremige Kaffeespezialitäten.
Mit 20 bar Ulka-Pumpe und
komplettem Barista Zubehör.

Art.Nr. 1821

Special
functions20 bar Ulka-
PumpeEdelstahl-
siebträgerMit Tassen-
wärmeplatteAuto. Milch-
schaumsystem

- + **Edelstahl-Siebträgermaschine mit integriertem Milchbehälter für den perfekten, vollmundigen Espresso, Cappuccino, Latte Macchiato, Café Crema und weitere Kaffeespezialitäten auf espressobasis**
- + Leistungsstarke 20 bar ULKA Pumpe
- + **Individuelle Kaffeeausgabe durch multifunktionalen Tastendruck – für 1 & 2 Tassen oder größere Gläser (bis max. 13,5 cm Höhe)**
- + **Cremigen Latte Macchiato o. ä. durch das automatische One-Touch Milchschaumsystem (für alle Milchsorten und -alternativen)**
- + Hochwertiges Zweikreis-Thermoblock System mit Vorbrühfunktion
- + Integrierte Tassenwärmeplatte
- + Übersichtliches LCD Display
- + **Mit praktischer Reinigungs- / und Entkalkungsfunktion**
- + Abnehmbarer, transparenter Wassertank (1,3 l) und Milchbehälter (700 ml)
- + Ausstattung:
 - Edelstahlöffel & schwerer Metall-Tamper mit Holzgriff
 - Zwei doppelwandige und zwei einwandige Edelstahl-Filtereinsätze für 1 & 2 Tassen
 - ESE-Pad Filtereinsatz
 - Edelstahl-Siebträger



Milchaufschäumer

Fomini // Fomini Inox

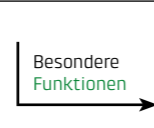
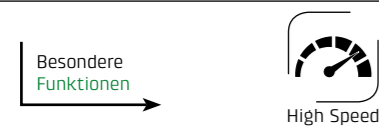


Art.Nr. 1610 // Art.Nr. 1611

Art.Nr. 1656 // Art.Nr. 1662

Milchaufschäumer

FominiCrema // FominiCrema Inox



Fomini

- + Milchaufschäumer mit Edelstahlfeder
- + Hohe Drehzahl für schnelles Aufschäumen von Milch und Milchshakes
- + Gummierter, ergonomischer Griff für guten Halt
- + Leichte Reinigung
- + Mit Edelstahl-Standfuß
- + Ca. 12.000 Umdrehungen / min



ETWA TESTMAGAZIN - URTEIL	
CASO Fomini	
GUT	86,8 %
3 Stab-Milchaufschäumer im Vergleichstest Heft 08/2010	

Fomini Inox

- + Milchaufschäumer mit Edelstahlfeder und extra großem Quirl
- + Hohe Drehzahl für schnelles Aufschäumen von Milch und Milchshakes
- + Ideal auch zum Mixen von Dressings
- + Hochwertige Inox Oberfläche
- + Hochwertiges Edelstahlgehäuse
- + Ergonomischer Griff für guten Halt
- + Leichte Reinigung
- + Mit Edelstahl-Standfuß
- + Ca. 12.000 Umdrehungen / min



FominiCrema

- + **Design Milchaufschäumer für cremigen Milchschaum (kalt & heiß)**
- + Ideal für Latte Macchiato, Kakao, Cappuccino oder Frappé
- + Milchschaum innerhalb kürzester Zeit
- + Fassungsvermögen:
 - Milch aufschäumen: bis 100 ml
 - Milch erwärmen: bis 200 ml
- + **Perfekt auch für kleine Mengen Milchschaum – kein Wegschütten der Milch**
- + **Kein Anbrennen durch elektronische Temperaturregelung – Absenkung der Temperatur vor Abschluss des Aufschäumens**
- + **Leichte Reinigung und kein Anbrennen durch zweifache Antihafbeschichtung**
- + Hochwertiges Gehäuse mit hitzeisolierender Grifffläche
- + Transparenter Deckel und 360° Basisstation
- + Automatische Abschaltung

FominiCrema Inox

- + Wie FominiCrema, aber mit hochwertigem **Edelstahl-Gehäuse** mit hitzeisolierender Grifffläche

Milchaufschäumer

Crema & Choco Black



Art.Nr. 1665



Crema & Choco Black

- + Design Milchaufschäumer für heiße und kalte Milchgetränke
- + **Vielfältiger Milchgenuss dank 4 Funktionen:**
 - **Heißer Milchschaum für Cappuccino (extra schaumig)**
 - **Heißer Milchschaum für Latte Macchiato**
 - **Kalter Milchschaum für z.B. Eiskaffee, Frappé**
 - **Heiße Milch für z.B. Milchkaffee, Kakao, heiße Schokolade**
- + **Dank präziser Temperaturregelung auch für das Aufschäumen und Erhitzen von Pflanzenmilch geeignet**
- + LED-Funktionsanzeige und intuitive One-Touch-Bedienung
- + **Zubereitung von heißer Schokolade aus Schokoladenstückchen oder Kakaopulver**
- + Inklusive zwei entnehmbare, magnetische Einsätze zum Aufschäumen und Erhitzen
- + Hochwertiger Edelstahl-Behälter mit hitzeisoliertem Griff
- + Transparenter Deckel und 360° Basisstation in edlem Schwarz
- + Automatische Abschaltung oder manueller Stopp
- + Leichte Reinigung dank spülmaschinengeeigneter Einsätze, Edelstahlbehälter und Deckel
- + Zweiten Einsatz einfach im Boden der Basis verstauen
- + Kapazität für
 - Milchschaum bis 250 ml
 - Heiße Milch bis 350 ml

Milchaufschäumer

Crema & Choco Inox



Crema & Choco Inox

- + Wie Crema & Choco Black, nur mit 360° Basisstation aus hochwertigem **Edelstahl**



Kaffeemühle CoffeeFlavour



Art.Nr. 1830

Kaffeemühle BaristaCrema



Art.Nr. 1833

Kaffeemühle BaristaFlavour



Art.Nr. 1832

Kaffeemühle mit Siebträgerhalterung BaristaChef Inox



Art.Nr. 1834



- + Elektrische Kaffeemühle
- + Geeignet zum Mahlen und Zerkleinern von Kaffee, Nüssen, Gewürzen usw.
- + Impulsschalter mit transparentem Deckel
- + **Behälter, Schlagmesser und Gehäuse aus langlebigem Edelstahl**
- + **Fassungsvermögen für bis zu 90 g Kaffeebohnen (bis zu 4-8 Tassen Kaffee)**
- + Individueller Mahlgrad von grob bis sehr fein (durch die Mahldauer)
- + Leistungsstarker 200 Watt-Motor
- + Sicherheitsfunktion – Anwendung nur mit aufgesetztem Deckel möglich
- + Praktische Kabelaufwicklung

- + **Mahlgradeinstellungen von fein bis grob – für den perfekten Genuss von Espresso und Kaffee**
- + **Langsames, aromaschonendes Mahlen durch professionelles Scheibenmahlwerk**
- + Abnehmbarer Auffangbehälter für bis zu 140 g Kaffeepulver (bis zu 12 Tassen Kaffee)
- + Abnehmbarer Bohnenbehälter mit einer Füllmenge von bis zu 190 g
- + Leistungsstarker 150 Watt Motor
- + Schnelle und leichte Reinigung dank entnehmbarer Einzelteile
- + **Hochwertige Edelstahlfront**
- + Klein und kompakt
- + Sicherer Stand durch rutschfeste, gummierte Füße
- + Inkl. Reinigungsbürste

- + **Langsames aromaschonendes Mahlen durch Kegelmahlwerk aus robustem Edelstahl**
- + Abnehmbarer Bohnenbehälter mit ca. 300 g maximaler Füllmenge
- + **Mahlgrad in 15 Stufen einstellbar – für perfekten Espresso und Kaffee**
- + Für bis zu 10 Tassen Kaffee
- + **Mahlwerk zur einfachen Reinigung leicht zugänglich (herausnehmbar)**
- + Hochwertiges Edelstahlgehäuse
- + Steinschutz
- + Digitale Mengensteuerung mit LED-Anzeige
- + Leistungsstarker 150 Watt-Motor
- + Aromadichter Auffangbehälter für Kaffeepulver (max. 150 g)

- + Schlanke und kompakte Kaffeemühle mit Edelstahlgehäuse und „Anti-Fingerprint“ Oberfläche
- + **Mit modularer Siebträgerhalterung z. B. für Espresso- und Siebträgermaschinen**
- + **Hochwertiges und langlebiges Edelstahl-Kegelmahlwerk**
- + Aromaschonende Mahlgeschwindigkeit von 450 U/min für ein gleichmäßiges Mahlbild und eine reduzierte Wärmeentwicklung
- + **48 präzise Mahlgradstufen für jede Zubereitungsform und Kaffeespezialität von extra feinem Espessopulver bis hin zum gröberen French Press Pulver**
- + Abnehmbarer Bohnenbehälter mit 250 g Fassungsvermögen
- + **Individuelle Dosierung über Tassenmengen (bis zu 12 Tassen) oder Timer (bis zu 40 sek) und manuell für Siebträger**
- + Aromadichter Auffangbehälter für 100 g gemahlene Kaffee mit innovativer Antistatik-Technologie ohne Anhaften des Kaffeepulvers an den Oberflächen
- + Leistungsstarker 150 Watt DC-Motor
- + Für die leichte Reinigung sind Mahlwerk, sowie Bohnen- und Auffangbehälter leicht entnehmbar



Artikelübersicht

Kaffeemaschinen

Kaffeemaschinen



Produktname	CoffeeCompact electronic	Selection C 12	Selection C 10 Thermo	Coffee Taste & Style	Coffee Taste & Style Thermo	Coffee Taste & Style Thermo Duo
Art.Nr.	1848	1858	1874	1846	1847	1845
EAN	40 38437 01848 6	40 38437 01858 5	40 38437 01874 5	40 38437 01846 2	40 38437 01847 9	40 38437 01845 5
Gehäuse / Farbe	Schwarz / Edelstahlfront	Edelstahl	Edelstahl	Schwarz / Edelstahlapplikation	Schwarz / Edelstahlapplikation	Schwarz / Edelstahlapplikation
Kapazität / Wassertank	4 Tassen	1,5 l / 12 Tassen	1,2 l / 10 Tassen	1,5 l / 12 Tassen	1,2 l / 10 Tassen	1,2 l / 10 Tassen
Bedienung / Steuerung	Knöpfe	Touch-Bedienfeld und Drehschalter	Touch-Bedienfeld und Drehschalter	Sensor-Touch	Sensor-Touch	Sensor-Touch
Mahlwerk	Schlagmahlwerk					
Mahlgrade	2					
Aromastärke		▪	▪	▪	▪	▪
Bohnenbehälter	100 g					
Timer		▪	▪	▪	▪	▪
Warmhaltefunktion	30 min	35 min	35 min			
Zubehör	Kaffeelöffel	Permanentfilter, Kaffeelöffel	Permanentfilter, Kaffeelöffel	Permanentfilter, Kaffeelöffel	Permanentfilter, Kaffeelöffel	Permanentfilter, Kaffeelöffel
Leistung	600 Watt	900 Watt	800 Watt	900 Watt	800 Watt	800 Watt
Spannung	220-240V-, 50Hz	220-240 V-, 50/60 Hz	220-240 V-, 50/60 Hz	220-240 V-, 50/60 Hz	220-240 V-, 50/60 Hz	220-240 V-, 50/60 Hz
Maße (BxHxT)	175 x 275 x 260 mm	170 x 325 x 245 mm	170 x 325 x 245 mm	170 x 325 x 245 mm	170 x 325 x 245 mm	170 x 325 x 245 mm
Gewicht	2,2 kg	2,1 kg	2,34 kg	2,41 kg	2,31 kg	2,37 kg
Prüfzeichen	CE, GS	CE, GS	CE, GS	CE, GS	CE, GS	CE, GS
VPE	2	1	1	1	1	1

Kaffeemaschine



Produktname	AromaSense
Art.Nr.	1851
EAN	40 38437 01851 6
Gehäuse / Farbe	Schwarz
Kapazität / Wassertank	1,25 l / 10 Tassen
Bedienung / Steuerung	Sensor-Touch
Aromaregler	▪
Timer	▪
Aromastab	▪
Aufbrühen einer Tasse	▪
Warmhaltefunktion	40 min
Zubehör	Permanentfilter, Kaffeelöffel
Leistung	1550 Watt
Spannung	220-240V- 50-60Hz
Maße (BxHxT)	350 x 350 x 170 mm
Gewicht	3,06 kg
Prüfzeichen	CE, GS
VPE	1

Espressomaschine



Produktname	EspressoGourmet	EspressoGourmet Latte
Art.Nr.	1820	1821
EAN	40 38437 01820 2	40 38437 01821 9
Gehäuse / Farbe	Edelstahl	Edelstahl
Kapazität / Wassertank	1,5 l	1,3 l Wassertank 0,7 l Milchtank
Bedienung / Steuerung	4 Soft-Touch Tasten	4 Drucktasten
Siebträger	▪	▪
Vorbrühfunktion	▪	▪
Dampfwalze	▪	Automatisches Milchschaum system
Tassenwärmeplatte	▪	▪
Manometer	▪	Digitalanzeige
Zubehör	3 Edelstahl-Filtereinsätze, Tamper, Portionierlöffel, Milchcännchen	5 Edelstahl-Filtereinsätze, Tamper, Portionierlöffel
Leistung	1100 Watt	1350 Watt
Spannung	220-240 V-, 50-60 Hz	220-240 V-, 50-60 Hz
Maße (BxHxT)	195 x 350 x 225 mm	220 x 305 x 440 mm
Gewicht	4,47 kg	3,67 kg
Prüfzeichen	CE, GS	CE, GS
VPE	1	1

Artikelübersicht

Milchaufschäumer / Kaffeemühlen

Milchaufschäumer



Produktname	Fomini	Fomini Inox	FominiCrema	FominiCrema Inox	Crema & Choco Black	Crema & Choco Inox
Art.Nr.	1610	1611	1656	1662	1665	1666
EAN	40 38437 01610 9	40 38437 01611 6	40 38437 01656 7	40 38437 01662 8	40 38437 01665 9	40 38437 01666 6
Gehäuse / Farbe	Schwarz	Edelstahl	Schwarz	Edelstahl	Schwarz	Edelstahl
Fassungsvermögen			Bis 100 ml erhitzen, bis 200 ml aufschäumen	Bis 100 ml erhitzen, bis 200 ml aufschäumen	100-350 ml erhitzen, 100-250 ml aufschäumen	100-350 ml erhitzen, 100-250 ml aufschäumen
Bedienung / Steuerung	Manuell	Manuell	Soft-Touch	Soft-Touch	One-Touch	One-Touch
Antrieb			Im Gefäßboden	Im Gefäßboden	Im Gefäßboden / magnetisch	Im Gefäßboden / magnetisch
Innenraum			Antihafbeschichtung	Antihafbeschichtung	Edelstahl	Edelstahl
Für heiße & kalte Milch	▪	▪	▪	▪	▪	▪
Gefäßdurchmesser			85 mm Ø	85 mm Ø	100 mm Ø	100 mm Ø
Zubehör	Standfuß	Standfuß			Einsatz zum Aufschäumen, Einsatz zum Erhitzen	Einsatz zum Aufschäumen, Einsatz zum Erhitzen
Leistung			400 Watt	400 Watt	500 Watt	500 Watt
Spannung	2x AA-Batterien	2x AA-Batterien	220-240V-, 50/60Hz	220-240V-, 50/60Hz	220-240V- 50/60Hz	220-240V- 50/60Hz
Maße (BxHxT)	40 x 235 x 30 mm	40 x 245 x 40 mm	95 x 180 x 95 mm	100 x 200 x 100 mm	160 x 210 x 125 mm	160 x 210 x 125 mm
Gewicht	0,1 kg	0,1 kg	0,5 kg	0,9 kg	0,9 kg	1 kg
Prüfzeichen	CE	CE	CE, GS	CE, GS	CE, GS	CE, GS
VPE	10	10	4	4	4	4

Kaffeemühlen



Produktname	CoffeeFlavour	BaristaCrema	BaristaFlavour	BaristaChef Inox
Art.Nr.	1830	1833	1832	1834
EAN	40 38437 01830 1	40 38437 01833 2	40 38437 01832 5	40 38437 01834 9
Gehäuse / Farbe	Edelstahl	Schwarz / Edelstahlfront	Schwarz / Edelstahl	Edelstahl
Anti-Fingerprint				▪
Kapazität	8 Tassen	12 Tassen	10 Tassen	12 Tassen
Bedienung / Steuerung	Impulsschalter, max. 28.000 U/min	2 Drehschalter und 1 Knopf	2 Drehschalter und 1 Knopf	Senor-Touch
Mahlwerk	Schlagmahlwerk	Scheibemahlwerk	Kegelmahlwerk	Kegelmahlwerk
Mahlgrade	Individuell durch Mahldauer	18	15	48
Aromastärke		▪	▪	▪
Bohnenbehälter	90 g	190 g	300 g	250 g
Auffangbehälter für Kaffeepulver	= Bohnenbehälter / 90 g, abnehmbar	Entnehmbar, bis 140 g	Entnehmbar, bis 150 g	Abnehmbar, 100 g
Antistatik Technologie				▪
Zubehör		Reinigungsbürste		Siebträgerhalterung, Reinigungsbürste
Leistung	200 Watt	150 Watt	150 Watt	150 Watt
Spannung	220-240 V, 50/60 Hz	220-240 V, 50/60 Hz	220-240 V, 50-60 Hz	230 V – 240 V; 50/60 Hz
Maße (BxHxT)	100 x 205 x 100 mm	130 x 250 x 180 mm	155 x 355 x 235 mm	115 x 355 x 180 mm
Gewicht	1 kg	1,2 kg	2 kg	2,1 kg
Prüfzeichen	CE, GS	CE, GS	CE, GS	CE, GS
VPE	4	3	1	2



Turbo-Heißwasserspender

Wasserkochen weitergedacht

Die Turbo-Heißwasserspender von CASO Design erhitzen immer nur so viel Wasser, wie benötigt wird – und das sekundenschnell und in der gewünschten Temperatur. Das spart wertvolles Wasser und bis zu 50 % Energie im Vergleich zu handelsüblichen Wasserkochern und ist somit besonders **umweltschonend**.

Die Wassertemperatur kann zwischen 40 und 100 °C gewählt werden – perfekt für die Zubereitung sämtlicher Teesorten, löslichem Kaffee, Babybrei, einer heißen Zitrone und vielem mehr. Auch eine Wärmflasche an kalten Tagen lässt sich, dank kontinuierlich einstellbarem Wasserfluss, problemlos befüllen.

Dank eines Wasserfilters wird das Wasser besonders weich und das Gerät wird geschont, damit Sie möglichst lange Freude daran haben.

Auch für die Gastronomie, das Buffet im Hotel, die Büroküche oder das mobile Catering bietet CASO Design den **PerfectCup 1000 Pro** mit einem großen abnehmbaren 4 Liter Wassertank und individueller Tastenbelegung.



Turbo-Heißwasserspender

HW 550



Art.Nr. 1880

Turbo-Heißwasserspender

HW 660



Art.Nr. 1879

Turbo-Heißwasserspender

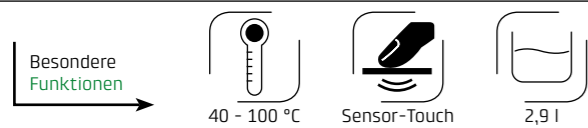
HW 770 Advanced



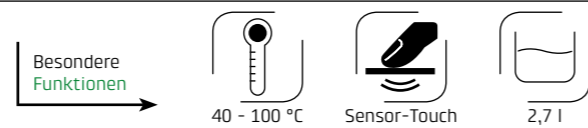
Art.Nr. 1889

Ersatz-Wasserfilter

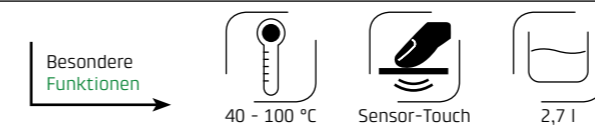
3er-Set // 6er-Set

3er-Set, Art.Nr. 1861
6er-Set, Art.Nr. 1841

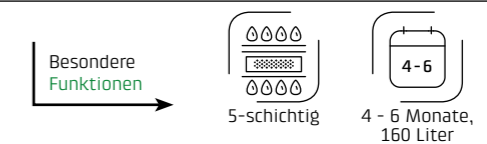
- + Heißes Wasser sekundenschnell per Touch-Bedienung
- + Für die Zubereitung von Tee, löslichem Kaffee, Instant-Nudeln und Babynahrung
- + **Energie- und wassersparend – erwärmt nur die benötigte Wassermenge in der gewünschten Temperatur**
- + **Großer, abnehmbarer Wassertank mit 2,9 l Kapazität**
- + **7 einstellbare Temperaturstufen von 40 - 100 °C in 10 °C-Schritten**
- + Auch als Wasserspender ohne Erwärmung nutzbar
- + **7 Ausgabemengen: 100 / 150 / 200 / 250 / 300 / 350 / 400 ml**
- + *FlowFunction* für individuelle Wassermenge, z.B. für Kochwasser, Isolier- und Wärmflaschen etc.
- + Zeitloses, elegantes Design in Schwarz
- + Abnehmbare Tropfschale für große Tassen bis 17 cm Höhe
- + Sicher dank Auto-lock Funktion



- + Heißes Wasser in wenigen Sekunden dank leistungsstarken 2600 Watt
- + Kompaktes, edles Design aus hochwertigem Edelstahl
- + Perfekt für die Zubereitung von Tee, löslichem Kaffee, Instant-Nudeln und Babynahrung
- + **Energiesparend: bis zu 50 % gegenüber handelsüblichen Wasserkochern**
- + **Großer 2,7 Liter Wassertank – abnehmbar, leicht zu befüllen und zu reinigen**
- + **7 einstellbare Temperaturstufen von 40 - 100 °C in 10 °C-Schritten**
- + Direktwahltaste für die prompte, gradgenaue Zubereitung von Babynahrung (40 °C)
- + 7 Mengenausgaben für bedarfsgerechten Bezug: 100 / 150 / 200 / 250 / 300 / 350 / 400 ml und kontinuierlich
- + Frontal positioniertes Touch-Display – einfach und intuitiv zu bedienen
- + Integrierte Entkalkungserinnerung
- + Inkl. Wasserfilter für perfekte Wasserqualität



- + **Wasserkochen neu gedacht: Spart bis zu 50% Energie, Wasser und Zeit ggü. Wasserkochern** – erhitzt nur das Wasser, das man wirklich benötigt
- + **Heißes Wasser in 7 Sekunden**
- + Perfekt für jede Teesorte dank individueller, **13-stufiger Temperaturwahl von 40 - 100 °C in 5 °C-Schritten**
- + 7 Mengenausgaben für gewünschte Füllmenge: 100 / 150 / 200 / 250 / 300 / 350 / 400 ml und kontinuierliche Ausgabe
- + **Die Memory-Taste speichert die bevorzugte Brühtemperatur und Wassermenge – immer sofort startbereit**
- + Hochwertiges Edelstahlgehäuse und leicht lesbares Display mit Sensor-Touch Steuerung
- + Großer, abnehmbarer 2,7 Liter Wassertank – leicht zu befüllen
- + **Inkl. Wasserfilter für perfekte Wasserqualität**
- + Auch für besonders hohe (To Go-) Becher geeignet
- + Integrierte Entkalkungserinnerung und Reinigungsmodus



- + Universal-Wasserfilter für alle CASO Turbo-Heißwasserspender mit Filtereinsatz
- + **Verbessert die Wasserqualität und erhöht die Lebensdauer des Geräts**
- + Perfekte Abdichtung dank Silikon-Dichtungsring
- + **5-schichtiges Filtrationsprinzip**
 - Grobpartikelfilter
 - Erster Feinpartikelfilter
 - Ionen-Austausch-Harz
 - Entfernt Schwermetalle, reduziert Kalk und erhält wichtige Mineralstoffe
 - Aktivkohlefilter
 - Reduziert Chlor und Schadstoffe, entfernt Gerüche und verbessert den Geschmack, vermeidet Bakterienwachstum
 - Finaler Feinpartikelfilter



Profi Turbo-Heißwasserspender

PerfectCup 1000 Pro

Auch für die Gastro



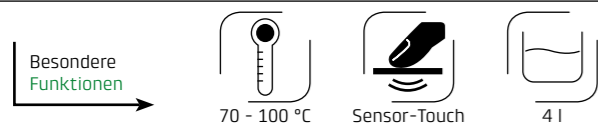
Art.Nr. 1878

Turbo-Heißwasserspender

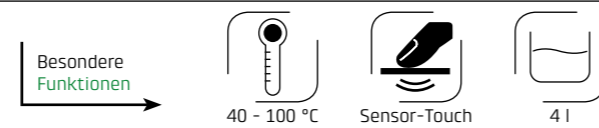
HW 1660



Art.Nr. 1884



- + **Ideal für mobiles Catering, B&Bs, Tagungsräume, Frühstückbuffets, Büroküchen etc.**
- + **Spart Zeit: Heißes Wasser innerhalb von nur wenigen Sekunden**
- + Praktische Sensor-Touch Steuerung
- + Auswählbare Temperaturen von 70 - 100 °C (in 10 °C Schritten) – perfekt für jegliche Teesorten, Instantkaffee und -speisen etc.
- + **Einfache Bedienung dank Direktwahltasten für kleine und große Tassen**
- + **Individuelle Tastenbelegung: Zwei verschiedene Ausgabemengen je nach Tassengrößen einstellbar**
- + Wasserbezugsmenge bis unendlich wählbar
- + **Mit abnehmbarem, großem 4 Liter Wassertank – flexibel & mobil ohne Wasseranschluss nutzbar**
- + Inkl. Wasserfilter
 - Für perfekte Wasserqualität
 - Schutz Ihres Gerätes vor Kalkablagerungen
 - Filterkapazität bis 150 Liter
- + Edles und kompaktes Design
- + Leistungsstarke 2600 Watt
- + Abnehmbare Wasserauffangschale für eine einfache und schnelle Reinigung



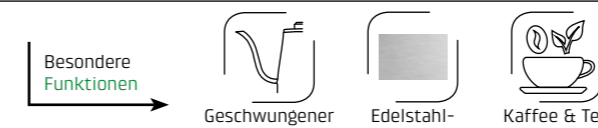
- + Spart Zeit: heißes Wasser in wenigen Sekunden dank leistungsstarken 2600 Watt
- + **Energie- und wassersparend – nur die benötigte Menge in der gewünschten Temperatur wird erwärmt**
- + Perfekt für die Zubereitung von z. B. Tee, löslichem Kaffee, Instant-Nudeln und Babynahrung
- + **Extra großer 4 Liter Wassertank – abnehmbar, leicht zu befüllen und zu reinigen**
- + **7 einstellbare Temperaturstufen von 40 - 100 °C in 10 °C-Schritten**
- + Auch als Wasserspender ohne Erwärmung nutzbar
- + 7 Mengenausgaben für bedarfsgerechten Bezug: 100 / 150 / 200 / 250 / 300 / 350 / 400 ml
- + *FlowFunction* für individuelle Wassermenge, z. B. für Kochwasser, Isolier- und Wärmflaschen etc.
- + **Edles Design aus hochwertigem Edelstahl mit intuitivem Touch-Bedienpanel**
- + Frontal positioniertes Touch-Bedienpanel mit weißer LED Beleuchtung – einfach und intuitiv zu bedienen
- + **Direktwahltaste für die perfekte Zubereitung von Babynahrung (37 °C)**
- + Integrierte Entkalkungserinnerung und Reinigungsmodus
- + Inkl. Tassenpodest für kleine Tassen
- + Maximale Tassenhöhe: mit Auffangschale 17,5 cm / ohne Auffangschale 20,5 cm / mit Podest: 10,5 cm
- + Sicher dank Auto-Lock Funktion
- + Inkl. Wasserfilter für perfekte Wasserqualität & Langlebigkeit des Geräts

Wasserkocher

Coffee Classic Kettle



Art.Nr. 1877



- + Hochwertiges matt schwarzes Design mit geschwungenem Wasserausguss
- + **Ideal, um Kaffee frisch von Hand aufzubrühen**
- + 360° Basisstation mit integrierter, praktischer Kabelaufwicklung
- + Sicherer Cool-Touch Griff
- + Seitlicher Ein- / Ausschalter
- + Elegantes LED-Lämpchen
- + Automatische Abschaltung
- + **Hochwertiger Edelstahl-Innenraum**
- + Fassungsvermögen von 0,6 Liter
- + **Mindestfüllmenge 200 ml: Auch für kleine Wassermengen geeignet**
- + Rutschfeste, gummierte Füße für sicheren Stand
- + Praktischer Überhitzungsschutz

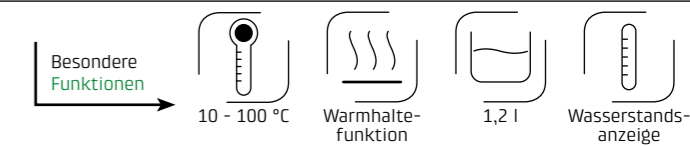


Wasserkocher

WK 2100 compact



Art.Nr. 1869



- + **Leistungsstarke 2200 Watt**
- + **Gehäuse und Innenraum aus hochwertigem Edelstahl**
- + Kompakte Größe mit 1,2 Liter Kapazität
- + Präzise Temperaturkontrolle zur genauen Steuerung der Wassertemperatur mit Kochstopp
- + **Temperatursteuerung in 10 °C-Schritten von 10 - 100 °C – ideal für die perfekte Zubereitung von Tee und Babynahrung**
- + Praktische Warmhaltefunktion
- + Sicher dank Abschaltautomatik
- + Zur Reinigung entnehmbare Anti-Kalkfilter



Wasserkocher

WK 2200



Art.Nr. 1870

Wasserkocher

WK Cool Touch



Art.Nr. 1873

Wasserkocher

Classico WK 2200



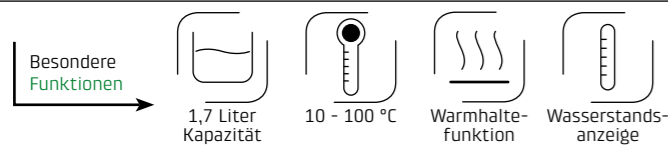
Art.Nr. 1886

Wasserkocher

Selection WK 2200



Art.Nr. 1887



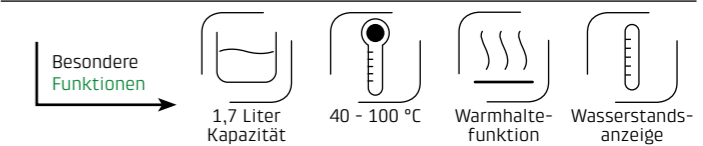
- + Leistungsstarke 2200 Watt
- + Gehäuse und Innenraum aus hochwertigem Edelstahl
- + 1,7 Liter Kapazität
- + Präzise Temperaturkontrolle zur genauen Steuerung der Wassertemperatur mit Kochstopp
- + **Temperatursteuerung in 10 °C-Schritten von 10 - 100 °C**
- + Anzeige der aktuellen Wassertemperatur – ideal für die perfekte Zubereitung von Tee und Babynahrung
- + Praktische Warmhaltefunktion
- + Akustischer Signalton
- + Sicher dank Abschaltautomatik
- + Seitliche Wasserstandanzeige
- + Kabelaufwicklung unter der Basisstation
- + Zur Reinigung entnehmbare Anti-Kalkfilter



- + **Doppelwandiges Cool-Touch Gehäuse aus hochwertigem Edelstahl: wird außen nicht heiß**
- + Innenraum aus hygienischem Edelstahl
- + **Arbeitet dank Wärmeisolierung mit sparsamen 1800 Watt**
- + Kompakte Größe mit 1,0 Liter Kapazität
- + Präzise Temperaturkontrolle zur genauen Steuerung der Wassertemperatur mit Kochstopp
- + **Temperatursteuerung in 5 °C-Schritten von 40 - 100 °C – ideal für die perfekte Zubereitung von Tee und Babynahrung**
- + Praktische Warmhaltefunktion
- + Sicher dank Abschaltautomatik
- + Zur Reinigung entnehmbare Anti-Kalkfilter und Deckel



- + **Moderner Design Wasserkocher mit einer Kapazität von 1,7 Liter für bis zu 7 Tassen bei maximaler Befüllung**
- + Leistungsstarkes Heizelement mit max. 2200 Watt für ein schnelles und effizientes Aufkochen von Wasser
- + **Gehäuse und Innenraum aus hochwertigem, geschmacksneutralem, formstabilem und rostfreiem Edelstahl**
- + 360° Basisstation für einfaches Aufsetzen des Kochbehälters
- + Gut ablesbare, außenliegende Wasserstandsanzeige mit LED-Kontrollleuchte
- + Intuitive Bedienung durch Ein/Aus-Kippschalter
- + Einfache und sichere Deckelöffnung per Knopfdruck – direkt am hitzeisolierten Griff
- + **Strix-Technologie für eine sichere Abschaltautomatik und einem Trockengeh-/ Überhitzungsschutz**
- + Praktische Kabelaufwicklung
- + Einfache Reinigung dank entnehmbarem Anti-Kalkfilter und verdecktem Heizelement



- + **Moderner Design Wasserkocher mit einer Kapazität von 1,7 Liter für bis zu 7 Tassen bei maximaler Befüllung**
- + **Temperatureinstellung von 40 – 100 °C (in 10 °C-Schritten + Sondereinstellung bei 95 °C) für die individuelle Zubereitung verschiedener Teesorten, Babynahrung, Kochwasser etc.**
- + Leistungsstarkes Heizelement mit max. 2200 Watt für ein schnelles und effizientes Aufkochen von Wasser
- + Praktische Warmhaltefunktion mit automatischer Abschaltung
- + Großes LED-Display mit Temperaturanzeige und intuitiver Sensor-Touch Bedienung
- + Gehäuse und Innenraum aus hochwertigem, geschmacksneutralem, formstabilem und rostfreiem Edelstahl
- + 360° Basisstation für einfaches Aufsetzen des Kochbehälters
- + Gut ablesbare, außenliegende Wasserstandsanzeige
- + Einfache und sichere Deckelöffnung per Knopfdruck – direkt am hitzeisolierten Griff
- + **Strix-Technologie für eine sichere Abschaltautomatik und einem Trockengeh-/ Überhitzungsschutz**
- + Praktische Kabelaufwicklung
- + Einfache Reinigung dank entnehmbarem Anti-Kalkfilter und verdecktem Heizelement

Artikelübersicht

Turbo-Heißwasserspender / Wasserkocher

Heißwasserspender



Produktname	HW 550	HW 660	HW 770 advanced	PerfectCup 1000 Pro	HW 1660
Art.Nr.	1880	1879	1889	1878	1884
EAN	40 38437 01880 6	40 38437 01879 0	40 38437 01889 9	40 38437 01878 3	40 38437 01884 4
Gehäuse / Farbe	Schwarz	Edelstahl / schwarz	Edelstahl / schwarz	Edelstahl / schwarz	Edelstahl / schwarz
Temperaturkontrolle	■	■	■	■	■
Temperatur	40 - 100 °C	40 - 100 °C	40 - 100 °C	70 - 100 °C	40 - 100 °C
Bedienung	Sensor-Touch	Sensor-Touch	Sensor-Touch	Sensor-Touch	Sensor-Touch
Kapazität Wassertank	2,9 Liter	2,7 Liter	2,7 Liter	4 Liter	4 Liter
Wasserfilter		■	■	■	■
Ausgabemengen	7	7	7	7	7
Individuelle Tastenbelegung			Memory-Funktion	■	
FlowFunction	■	■	■	■	■
Leistung	2200 - 2600 Watt	2200 - 2600 Watt	2200 - 2600 Watt	2200 - 2600 Watt	2200 - 2600 Watt
Spannung	220 V - 240 V; 50 Hz / 60 Hz	220 V - 240 V; 50 Hz / 60 Hz	220 V - 240 V; 50 Hz / 60 Hz	220 V - 240 V; 50 Hz / 60 Hz	220 V - 240 V; 50 Hz / 60 Hz
Maße (BxHxT)	175 x 300 x 290 mm	155 x 315 x 255 mm	150 x 305 x 270 mm	195 x 340 x 305 mm	190 x 350 x 300 mm
Gewicht	1,94 kg	2,4 kg	2,25 kg	3,2 kg	3,42 kg
Prüfzeichen	CE, GS	CE, GS	CE, GS	CE, GS	CE, GS
VPE	1	1	1	1	1

Zubehör



Produktname	Ersatzfilter 3er-Set	Ersatzfilter 6er-Set
Art.Nr.	1861	1841
EAN	40 38437 01861 5	40 38437 01841 7
VPE	24	12

Wasserkocher



Produktname	Coffee Classic Kettle	WK 2100 compact	WK 2200	WK Cool Touch	Classico WK 2200	Selection WK 2200
Art.Nr.	1877	1869	1870	1873	1886	1887
EAN	40 38437 01877 6	40 38437 01869 1	40 38437 01870 7	40 38437 01873 8	40 38437 01886 8	40 38437 01887 5
Gehäuse / Farbe	Schwarz matt	Edelstahl	Edelstahl	Edelstahl	Edelstahl	Edelstahl
Temperaturkontrolle		■	■	■		■
Temperatur	100 °C	10 - 100 °C	10 - 100 °C	40 - 100 °C	100 °C	40 - 100 °C
Bedienung	Ein- / Ausschalter	Tasten	Tasten	Tasten	Ein- / Ausschalter	Tasten
Kapazität	0,6 Liter	1,2 Liter	1,7 Liter	1 Liter	1,7 Liter	1,7 Liter
Wasserstandsanzeige		■	■		■	■
Anti-Kalkfilter	■	■	■	■	■	■
Signalton		■	■	■		■
Cool Touch				■		
Warmhaltefunktion		■	■	■		■
Leistung	1100 - 1310 Watt	1850 - 2200 Watt	1850 - 2200 Watt	1500 - 1800 Watt	1850 - 2200 Watt	1850 - 2200 Watt
Spannung	220-240 V, 50-60 Hz	220 V - 240 V; 50 Hz / 60 Hz	220 V - 240 V; 50 Hz / 60 Hz	220-240V- 50/60 Hz	220-240 V-, 50/60 Hz	220-240V-, 50/60Hz
Maße (BxHxT)	280 x 205 x 160 mm	155 x 215 x 210 mm	150 x 240 x 195 mm	135 x 240 x 200 mm	220 x 240 x 155 mm	240 x 225 x 160 mm
Gewicht	0,9 kg	1,2 kg	1,2 kg	1,4 kg	1,02 kg	1,04 kg
Prüfzeichen	CE, GS	CE, GS	CE, GS	CE, GS	CE, GS	CE, GS
VPE	2	2	2	2	2	2



Kapitel 5

Entsafter & Mixer



Frisch zubereitet

Mit CASO Design zaubern Sie durch unterschiedliche Techniken leckere und gesunde Getränke. Ob vitaminreiche Smoothies und Säfte oder süchtige Milchshakes zur Abkühlung, Ihren Ideen sind keine Grenzen gesetzt.

FIT UND LECKER IN UND DURCH DEN TAG

CASO Design sorgt für einen vielseitigen Gaumenschmaus mit starken **Mixern** für vitaminreiche Smoothies zum Frühstück, leckere Milchshakes für kleine und große Schleckermäuler oder eigene Kreationen mit und ohne Alkohol.

Die kraftvollen **Zitruspressen** entsaften fast jede Zitrusfrucht. Ob Limette, Mandarine, Grapefruit oder Orange, dank des Universalpresskegels und des bequem nutzbaren Pressarms, lassen sich sauber und einfach die verschiedenen Früchte für leckere Säfte auspressen.

Die CASO Design **Stabmixer** sind die idealen Küchenhelfer, z. B. bei der Zubereitung von Saucen, Dips und Suppen. Trotz ihrer kompakten Größe schlummert wahre Power in den kleinen Kraftpaketen.

Und für extra schonend gepresste Säfte aus Obst, Gemüse und Kräutern sind die **Slow Juicer** wie gemacht. Die Pressschnecke hat deutlich weniger Umdrehungen als ein Zentrifugalentsafter und erzeugt somit keine Hitze. So bleiben die wichtigen Nähr- und Geschmacksstoffe erhalten. Vitaler kann man in den Tag nicht starten.



134



CASO Design Stabmixer

- Handlich, praktisch und leistungsstark

138

Mixer & Co.



CASO Design Standmixer

- Für gesunde Smoothies und leckere Shakes

136



CASO Design Zitruspressen

- Schonend gepresste Säfte für Ihre Vitalität

140



CASO Design Slow Juicer

- Langsames Auspressen der Früchte sorgt für den Erhalt wichtiger Nähr- und Geschmacksstoffe

Stabmixer

HB 1000




Art.Nr. 3603

Besondere Funktionen



Perfect grip



Vario Speed

- + Kraftvoller Multifunktions Stabmixer
- + Leistungsstarker 1000 Watt Motor
- + **Variable Geschwindigkeitsregulierung durch 2 Softpress Tasten:**
 - 1. Stufe: Stufenlos regulierbar 10.000 -17.000 U/min
 - 2. Stufe: Turbo Taste (max. 17.000 U/min)
- + Gehäuse aus hochwertigem, eloxiertem Aluminium
- + **Pürierstab mit 4 Edelstahl-Flügelmessern**
- + Ergonomisch geformter Griff für eine angenehme Bedienung
- + Easy Change für eine einfache Montage und Demontage der Zubehörteile
- + Leichte Reinigung durch abnehmbare Teile
- + **3-teiliges Zubehör Set:**
 - Schneebesen für das einfache Aufschlagen von Sahne und Eiweiß
 - Zerkleinererbehälter mit 4-fach-Edelstahlmesser für Kräuter, Gemüse, Fleisch etc.
 - Transparenter Messbecher mit Skalierung



Stabmixer

HB 2200 Pro



Art.Nr. 3602

Besondere Funktionen



22.000 U/min




AC-Motor / 170 Watt

- + **Kraftvoller und leiser Stabmixer zum Mixen, Rühren, Quirlen, Pürieren und Zerkleinern**
- + **Leistungsstarke 22.000 U/min für zahlreiche Einsatzmöglichkeiten wie z.B. zur Zubereitung von: Smoothies, Suppen, Cremes, Babynahrung, Fleisch, Crushed Ice etc.**
- + Langlebiger, robuster AC-Motor mit 170 Watt für eine konstante Drehzahl, hohen Wirkungsgrad und Energieeffizienz
- + **Länge Edelstahl Pürierstab: 140 mm**
- + Ergonomischer Griff für höchsten Bedienkomfort
- + Leichte und schnelle Reinigung der Einzelteile
- + Leichtes, sekundenschnelles Auswechseln der Aufsteckteile
- + Überhitzungsschutz
- + Praktische Unterbringung des Zubehörs dank kompaktem 2 in 1 Sockel: Unterbringung des Zubehörs und Halterung für den Stabmixer

Profi Stabmixer

HB 2400 Pro XL



Besonders langer Pürierstab (29 cm)

Art.Nr. 3604

Besondere Funktionen



24.000 U/min



AC-Motor / 350 Watt

- + **Beschreibung wie HB 2200 Pro, ergänzend:**
- + **Leistungsstarke 24.000 U/min für zahlreiche Einsatzmöglichkeiten wie z.B. zur Zubereitung von Smoothies, Suppen, Cremes, Eischnee, Babynahrung, Hackfleisch etc.**
- + Langlebiger 350 Watt AC-Motor für eine konstante Drehzahl, hohen Wirkungsgrad und Energieeffizienz
- + Besonders langer Edelstahlstab (29 cm) für eine leichte Verarbeitung von bis zu 20 Litern Flüssigkeit
- + Mit extra langem Kabel



Vielseitiges Zubehör:



CASO Multimesser (titanbeschichtet)



CASO Quirlscheibe aus Edelstahl



CASO Fleischmesser aus Edelstahl



Edelstahlgabel zum Tauschen der Klingen

Zitruspresse

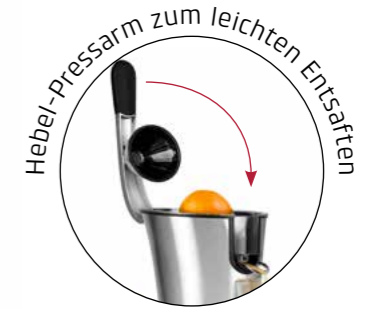
CP 200



Art.Nr. 3540

Zitruspresse

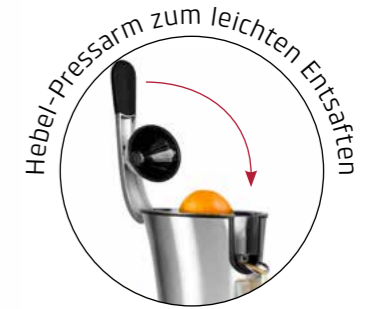
CP 300



Art.Nr. 3550

Zitruspresse

CP 330 Pro



Art.Nr. 3560



- + Kraftvolle elektrische Design-Zitruspresse mit Edelstahlgehäuse
- + **Universalpresskegel für alle gängigen Zitrusfrüchte von der Limette bis zur Grapefruit**
- + Besonders leichte Handhabung durch Hebel-Pressarm
- + Hochwertiger Edelstahlsiebseinsatz
- + **Softtouch-Griff mit praktischer Startautomatik**
- + Sehr leichte Reinigung, Einzelteile entnehmbar und spülmaschinengeeignet
- + Extra leiser Motor
- + Saugfüße für sehr sicheren Stand
- + Saft-Stopp (Nachtropfstopp)

- + Kraftvolle elektrische Design-Zitruspresse mit Edelstahlgehäuse
- + **Universalpresskegel für alle gängigen Zitrusfrüchte von der Limette bis zur Grapefruit**
- + Besonders leichte Handhabung durch Hebel-Pressarm
- + Hochwertiger Edelstahlsiebseinsatz
- + **Softtouch-Griff mit praktischer Startautomatik**
- + Sehr leichte Reinigung, Einzelteile entnehmbar und spülmaschinengeeignet
- + Extra leiser Motor
- + Saugfüße für sehr sicheren Stand
- + Saft-Stopp (Nachtropfstopp)

- + Kraftvolle elektrische Design Zitruspresse mit Edelstahlgehäuse
- + **Universalpresskegel aus hochwertigem Edelstahl:**
 - Für alle gängigen Zitrusfrüchte von der Limette bis zur Grapefruit
 - Hohe Saftausbeute
- + Einfache Handhabung mit wenig Kraftaufwand durch Hebel-Pressarm
- + Saftausguss direkt ins Glas
- + Kein Nachtropfen dank hochklappbarem Ausguss
- + Hochwertiger Edelstahlsiebseinsatz
- + **Softtouch-Griff mit praktischer Startautomatik**
- + Sehr leichte Reinigung, Einzelteile entnehmbar und spülmaschinengeeignet
- + Extra leiser Motor
- + Saugfüße für sehr sicheren Stand



Standmixer

MX 1000



Art.Nr. 3617

Standmixer

B 1800 PowerBlender Set



Art.Nr. 3618

Standmixer

PowerBlender B 2000



Art.Nr. 3621

Besondere Funktionen



8-fach Messer, titanbeschichtet

- + Kraftvoller 1000 Watt Motor
- + **8-fach Messer, titanbeschichtete**
- + **Gehäuse aus langlebigem Edelstahl**
- + **Multifunktional - Ideal für die Zubereitung von Smoothies, Milchshakes, Frappés, Longdrinks etc.**
 - Mix-Funktion (manuell stufenlos einstellbar)
 - Smoothie-Funktion (14.000 U/Min)
 - Ice-Crush-Funktion (durchschnittlich 9.500 U/Min)
 - Pulse-Funktion (bis zu 17.000 U/Min)
- + Drehknopf zur Geschwindigkeitsregulierung mit LED-Anzeige
- + Hochwertiger Glas-Mixbehälter mit 1,5 l Fassungsvermögen und Hitzebeständigkeit bis 80 °C
- + Einfache Reinigung – leichte Demontage des Messereinsatzes und spülmaschinenfester Glasbehälter
- + Überhitzungsschutz und doppelter Sicherheitsverschluss



Besondere Funktionen



6-fach Messer, titanbeschichtet



Mix & go



Vielseitiges Zubehör

- + **Multifunktional – Ideal für Smoothies, Milchshakes, Babybrei, Suppen, Crushed Ice, Longdrinks etc.**
- + **Leistungsstarker 1800 Watt Motor mit einer stufenlos wählbaren Drehzahl von bis zu 28.000 U/min**
- + **Robustes 6-fach Messer mit goldener Titanbeschichtung**
- + Schnelle Zubereitung dank Zusatzprogramme: Smoothie, Crushed Ice, Auto Pulse
- + Mit separatem Auto-Pulse
- + **Hochwertiger, großer Glas-Mixbehälter (1,75 l)**
- + Langlebiges Edelstahlgehäuse
- + Messereinsatz spülmaschinengeeignet
- + Mit integriertem Sicherheitsverschluss (EK 1 Standard) und Überhitzungsschutz
- + **Zubehör:**
 - **Edelstahl-Multi-Zerkleinerer** (750 ml) mit Edelstahl-schlagmesser für Kaffeebohnen, Nüsse, Pesto, Babynahrung, getrocknete Kräuter / Gewürze etc.
 - „Mix & Go“ **Trinkflasche** (700 ml)
 - Stößel
 - Im Deckel integrierter Messbecher

Power Blender auch einzeln erhältlich, Art.Nr. 3619



Besondere Funktionen



8-fach Messer, titanbeschichtet



Starker Motor mit 2000 Watt



XXL Tritan-Behälter mit 2 l Fassungsvermögen



30.000 U/min



CASOTEK® Innenboden-Design

- + **Leistungsstarke 2000 Watt mit Geschwindigkeitseinstellungen bis zu 30.000 U/min meistern mühelos jedes Obst, Gemüse und Faserstrukturen**
- + Multifunktional – Ideal für die Zubereitung von leckeren Smoothies, Suppen, Milchshakes, Nussmehl, Babynahrung, Crushed Ice, Longdrinks etc.
- + **Cleveres CASOTEK® Innenboden-Design für ein effizienteres und feineres Mixergebnis**
- + **Bruchsicherer großer Tritan-Mixbehälter mit 2 l Fassungsvermögen** (BPA-frei und hitzebeständig bis 100 °C)
- + **Robustes 8-fach Messer-System mit goldener Titanbeschichtung**
- + Drei Programmfunktionen für weiche und harte Lebensmittel: Pulse Funktion, Shake Funktion und Smoothie Funktion
- + Edles matt schwarzes Gehäuse
- + Mit intelligentem Sicherheitsverschluss – Betrieb nur mit geschlossenem Deckel möglich (EK 1 Standard)
- + Gummierte Basis – sicherer und rutschfester Behälteruntergrund
- + Stößel und integrierter Messbecher im Deckel inklusive



Slow Juicer

SJW 300

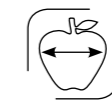


Art.Nr. 3509

Besondere
Funktionen



Slow Juice
Technologie



Ganze Früchte
bis 75 mm Ø

- + Schlanker Design Slow Juicer mit hochwertiger matt-silberner Lackierung
- + Für leckere, gesunde Säfte mit natürlichem Geschmack aus Obst, Gemüse und Kräutern
- + **Sanftes und schonendes Entsaften dank niedriger Umdrehungszahl (60 U/min)**
 - Durch die langsam rotierende Pressschnecke wird eine Wärmeentwicklung vermieden und wertvolle Nährstoffe und Vitamine bleiben erhalten
- + **Bis zu 30% höhere Saftausbeute gegenüber herkömmlichen Entsaftern**
- + Große Einfüllöffnung mit 75 mm Ø für ganze Früchte
- + **Mit Saft- und Sorbetsieb für vielfältige Anwendungsmöglichkeiten**
- + Saftauslauf mit Doppellippe verschließbar
 - Multisäfte werden automatisch gemischt
 - Dient als Tropf-Stopp
- + Schnell einsatzbereit durch einfachen Aufbau
- + **Starker, leiser 300 Watt Motor für harte und weiche Früchte**
- + 2 große Behälter für Saft und Trester für je 0,7 l Inhalt
- + Einfache und schnelle Reinigung dank mitgelieferter Reinigungsbürste und abnehmbarer Einzelteile



Slow Juicer

JuiceFit

NEU



Art.Nr. 3512

Slow Juicer

JuiceFit Pro



Art.Nr. 3511




- + Kompaktes, matt-schwarzes Design
- + **Fill'n Juice – große Einfüllöffnung von Ø 105 mm für große / ganze Stücke Obst und Gemüse ohne Vorschneiden**
- + Schonendes Kaltentsaften dank niedriger Umdrehungszahl von 40 U/min erhält den natürlichen Geschmack, sowie wertvolle Nährstoffe und Vitamine
- + **Bis zu 30 % höhere Saftausbeute gegenüber herkömmlichen Zentrifugalentsaftern – für leckere, gesunde Säfte aus Obst, Gemüse und Kräutern**
- + Auch für die eigene Herstellung von Mandelmilch geeignet
- + Im Lieferumfang enthalten: Zwei große Behälter für Saft und Trester mit je 800 ml Kapazität & Reinigungsbürste



- + Schlanker Design Slow Juicer mit edlem Schwarz-Matt-Gehäuse
- + **Sanftes und schonendes Entsaften dank niedriger Umdrehungszahl (40 U/min)** – durch die langsam rotierende Pressschnecke wird eine Wärmeentwicklung vermieden und wertvolle Nährstoffe und Vitamine bleiben erhalten
- + **Bis zu 30 % höhere Saftausbeute gegenüber herkömmlichen Entsaftern**
- + **Fill & go! – Großer Behälter mit einer Einfüllöffnung von 130 mm Ø für ganze Früchte ohne Vorschneiden**
- + **Automatische Mixfunktion von Multisäften durch Schließen des Auslaufstopps**
- + Schnell einsatzbereit durch wenige Komponenten und einfachen Aufbau
- + Starker (250 Watt), leiser (52 dB) AC Motor für harte und weiche Früchte
- + **Mit Safety-Stop Funktion: Stoppt sofort beim Öffnen des Deckels**
- + Zwei große Behälter für Saft und Trester mit je 1 l Inhalt
- + Einfache und schnelle Reinigung dank mitgelieferter Reinigungsbürste und abnehmbarer Einzelteile
- + Anti-Rutsch-Füße sorgen für einen sicheren Stand



Saft aus einer Zentrifuge – setzt sich ab



Fill & go! Große Einfüllöffnung für ganze Früchte



JuiceFit Pro



Artikelübersicht

Entsafter / Mixer

Stabmixer



Produktname	HB 1000	HB 2200 Pro	HB 2400 Pro XL
Art.Nr.	3603	3602	3604
EAN	40 38437 03603 9	40 38437 03602 2	40 38437 03604 6
Gehäuse / Farbe	Eloxiertes Aluminium	Silber	Silber
Geschwindigkeitsstufen	Stufenlos + Turbo	1 Stufe	1 Stufe
Umdrehungen / min	10.000 - 17.000 U/min	22.000 U/min	24.000 U/min
Pulse-Funktion	■	■	■
Edelstahlmesser	■	■	■
Titanbeschichtete Messer		■	■
Bedienung	Soft-Press Tasten	Taste	Taste
Zubehör	Schneebeesen, Zerkleinererbehälter mit 4-fach-Edelstahlmesser, Messbecher	Sockel, Fleischmesser, Quirlscheibe, Multimesser, Edelstahlgabel	Fleischmesser, Quirlscheibe, Multimesser, Edelstahlgabel
Leistung	1000 Watt	170 Watt	350 Watt
Spannung	220 V - 240 V; 50 Hz - 60 Hz	220V-240V, 50Hz	220-240V-, 50/60Hz
Maße (BxHxT)	145 x 380 x 190 mm	70 x 340 x 100 mm	65 x 510 x 110 mm
Gewicht	1,4 kg	1 kg	1,1 kg
Prüfzeichen	CE, GS	CE	CE
VPE	2	4	4

Zitruspressen



Produktname	CP 200	CP 300	CP 330 Pro
Art.Nr.	3540	3550	3560
EAN	40 38437 03540 7	40 38437 03550 6	40 38437 03560 5
Gehäuse / Farbe	Edelstahl	Edelstahl	Edelstahl
Tropf-Stopp	■	■	■
Umdrehungen / min	120 U / min	120 U / min	120 U / min
Fruchtsieb	Edelstahl, 16 cm Ø	Edelstahl, 18 cm Ø	Edelstahl, 18 cm Ø
Bedienung	Hebel-Pressarm	Hebel-Pressarm	Hebel-Pressarm
Presskegel	Universal	Universal	Universal, aus Edelstahl
Leistung	160 Watt	160 Watt	160 Watt
Spannung	220-240V- 50/60Hz	220-240V- 50/60Hz	220-240V- 50/60Hz
Maße (BxHxT)	180 x 290 x 250 mm	205 x 310 x 320 mm	205 x 320 x 320 mm
Gewicht	2,3 kg	2,7 kg	2,7 kg
Prüfzeichen	CE, GS	CE, GS	CE, GS
VPE	2	2	2

Artikelübersicht

Entsafter / Mixer

Standmixer



Produktname	MX 1000	B 1800 PowerBlender	B 1800 PowerBlender Set	PowerBlender B 2000
Art.Nr.	3617	3619	3618	3621
EAN	40 38437 03617 6	40 38437 03619 0	40 38437 03618 3	40 38437 03621 3
Gehäuse / Farbe	Edelstahl	Edelstahl	Edelstahl	Schwarz matt
Geschwindigkeitsstufen	Stufenlos	Stufenlos	Stufenlos	Stufenlos
Umdrehungen / min	28.000 U/min	28.000 U/min	28.000 U/min	30.000 U/min
Ice-Crush-Funktion	▪	▪	▪	▪
Pulse-Funktion	▪	▪	▪	▪
Edelstahlmesser	▪	▪	▪	▪
Titanbeschichtete Messer	▪	▪	▪	▪
Bedienung	Drehregler	Drehregler	Drehregler	Drehregler
Zubehör	Spatel	Stößel, Verschlusshilfe, Messbecher im Deckel	Stößel, Edelstahlzerkleinerer, Mix&Go Trinkflasche, Verschlusshilfe, Messbecher im Deckel	Stößel, Messbecher im Deckel
Leistung	1000 Watt	1800 Watt	1800 Watt	2000 Watt
Spannung	220 - 240 V - 50/60 Hz	220 V - 240 V; 50 Hz / 60 Hz	220 V - 240 V; 50 Hz / 60 Hz	220 V - 240 V; 50 / 60 Hz
Maße (BxHxT)	205 x 400 x 220 mm	220 x 435 x 190 mm	220 x 435 x 190 mm	206 x 226 x 490 mm
Gewicht	4,1 kg	4,13 kg	4,1 kg	4,05 kg
Prüfzeichen	CE	CE, GS	CE, GS	CE, GS
VPE	1	1	1	1

Slow Juicer



Produktname	SJW 300	JuiceFit	JuiceFit Pro
Art.Nr.	3509	3512	3511
EAN	40 38437 03509 4	40 38437 03512 4	40 38437 03511 7
Gehäuse / Farbe	Silber / schwarz	Schwarz matt	Schwarz matt
Tropf-Stopp / Mixfunktion	▪	▪	▪
Ganze Früchte	Bis 75 mm ø	Bis 105 mm ø	Bis 130 mm ø
Umdrehungen / min	60 U/min	40 U/min	40 U/min
Einsätze	Saftsieb, Sorbetsieb	Saftsieb	Saftsieb, Sorbetsieb
Bedienung	Manuell per Taste	Manuell per Taste	Manuell per Taste
Zubehör	Saftbehälter (0,7 l), Tresterbehälter (0,7 l), Reinigungsbürste	Saftbehälter (0,8 l), Tresterbehälter (0,7 l), Reinigungsbürste, Stößel	Saftbehälter (1 l), Tresterbehälter (1 l), Reinigungsbürste
Leistung	300 Watt	200 Watt	250 Watt
Spannung	220 - 240 V; 50 - 60 Hz	220-240V, 50-60Hz	220-240V, 50Hz
Maße (BxHxT)	210 x 425 x 205 mm	180 x 400 x 180 mm	220 x 435 x 200 mm
Gewicht	3,25 kg	2,68 kg	4,72 kg
Prüfzeichen	CE, GS	CE, GS	CE, GS
VPE	1	1	1



Kapitel 6

Küchen- & Haushaltskleingeräte



Kleine Helfer, großer Genuss

Mit guten Ideen in stylischen Geräten sind unsere Küchen- und Haushaltskleingeräte die idealen Begleiter für maximalen Genuss. Ob beim Frühstück, beim Backen oder im vitalen Leben, erfreuen Sie sich an kleinen Helfern, die Ihnen Erleichterung bringen.

FÜR MEHR FREUDE IM ALLTAG

CASO Design macht den Alltag leichter mit hochwertigen Küchen- und Haushaltskleingeräten, die nicht nur durch starke Funktionen und intuitive Bedienbarkeit überzeugen, sondern auch noch gut aussehen. Das breit gefächerte Sortiment bietet für jeden Geschmack das passende Produkt.

So bietet CASO Design neben zahlreichen Design Eierkochern und Design Toastern eine große Auswahl an innovativen Küchenhelfern vom Zerkleinerer bis zum Dörrautomaten, edle Küchenmaschinen, zeitlose Fleischwölfe sowie umweltfreundliche Waagen. Hier wird jeder fündig, und mit den innovativen Geräten machen Kochen & Co. gleich doppelt so viel Spaß.



152



CASO Design Eierkocher

162

Küchen- & Haushaltskleingeräte



CASO Design Küchenhelfer

• Zerkleinerer, Reibe, Multiöffner und Dörrautomat

154



CASO Design Toaster

166



CASO Design Fleischwölfe

158



CASO Design Küchenwaagen

168



CASO Design Küchenmaschinen + Partypfanne

Eierkocher

E 3



Art.Nr. 2774



- + Eierkocher für bis zu 3 Eier
- + **Platzsparende Bauweise**
- + **Zeit-, energie- und wassersparend im Vergleich zu Eiern aus dem Kochtopf**
- + Hochwertige Edelstahlblende
- + Elektronische Garzeitregelung ohne Abmessen des Wassers
- + **Stufenloser Drehregler für den gewünschten Härtegrad von weich bis hart (Garzeit bis 15 min)**
- + Herausnehmbarer Eierträger zum schnellen Abschrecken der Eier
- + Abnehmbarer, transparenter Deckel mit Griff
- + Weiße LED signalisiert den Betriebsmodus
- + Automatische Abschaltung mit Endsignalton
- + Einfach zu reinigende Kochplatte
- + Inkl. Messbecher mit integriertem Eipiekser



Eierkocher

E 7



Art.Nr. 2770



- + Elektronischer Eierkocher für bis zu 7 Eier
- + Hochwertiges Edelstahl-Design
- + **Elektronisch geregelt – kein Abmessen des Wassers nötig**
- + Keine Rückstände (Kalk & Mineralien) auf der Bodenplatte, da das Wasser nicht vollständig verdunstet
- + Keine Geruchsentwicklung durch auslaufende Eier
- + **Antihafbeschichtete Kochschale**
- + 13 Kochstufen, elektronisch geregelt
- + Kontrollleuchte mit Ein- und Ausschalter
- + Akustisches Signal
- + Herausnehmbarer Eihalter
- + Inkl. Messbecher mit integriertem Eipiekser



Eierkocher

E 9



Art.Nr. 2771



- + Elektronischer Eierkocher für bis zu 8 Eier
- + **Elektronische Regelung – frühzeitige Abschaltung, dadurch kein Trockenkochen, keine schlechten Gerüche und kein Festbrennen von Wasserrückständen**
- + Hochwertiges Edelstahl-Design
- + LED-Betriebsanzeige
- + **Antihafbeschichtete Kochschale**
- + Transparenter Kunststoffdeckel
- + Akustisches Signal am Ende der Kochzeit
- + Herausnehmbarer Eiträger
- + Ein- und Ausschalter
- + Praktische Kabelaufwicklung
- + Inkl. Messbecher mit integriertem Eipiekser und zwei Pochierschalen



Toaster

Classico T 2



Art.Nr. 1916

Toaster

Classico T 2 Duo



Art.Nr. 1917



Toaster

Classico T 4



Art.Nr. 1926



Toaster

Selection T 2



Art.Nr. 2769



Bis zu 2 Toasts

Brötchen-
aufsatz

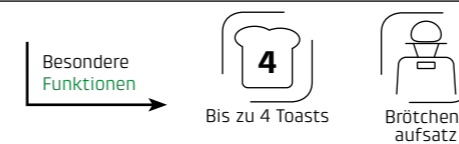
- + Moderner Design Toaster für 2 Scheiben Toast
- + Hochwertiges Edelstahlgehäuse
- + Einfache Handhabung durch LED-beleuchteten Drehknopf und Bedienknöpfe
- + **Mit einem extra langen Toastschlitz für Toasts, Brotscheiben, Bagels etc.**
- + Optimale Röstgradeinstellung auf 5 Stufen
- + **Mit zusätzlicher Aufwärm-, Auftau- und Abbruchfunktion**
- + Selbstzentrierende Einschübe für eine gleichmäßige Bräunung
- + Ausziehbare Krümelschublade zur einfachen Reinigung
- + Mit praktischer Kabelaufwicklung
- + **Inkl. praktischem und stabilen Brötchenaufsatz**



Bis zu 2 Toasts

Brötchen-
aufsatz

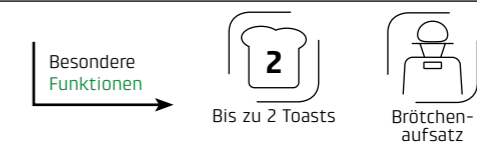
- + Edelstahl Toaster für 2 Scheiben jeder Größe – für das täglich perfekte Toasterergebnis
- + **Zwei breite Toastschlitze (38 mm) für Brot, Toast, Bagels etc.**
- + Einfache Handhabung durch LED-beleuchtete Dreh- und Bedienknöpfe
- + 5 Bräunungsstufen für den optimalen Röstgrad – individuell einstellbar je nach Geschmack
- + **Mit zusätzlicher Aufwärm-, Auftau- und Abbruchfunktion**
- + **Integrierte Brotscheibenzentrierung für ein gleichmäßig knuspriges Ergebnis**
- + Ausziehbare Krümelschublade für eine einfache Reinigung
- + Mit praktischer Kabelaufwicklung
- + **Inkl. praktischem und stabilen Brötchenaufsatz**



Bis zu 4 Toasts

Brötchen-
aufsatz

- + Moderner Design Toaster für 4 Scheiben Toast
- + Hochwertiges Edelstahlgehäuse
- + Einfache Handhabung durch LED-beleuchteten Drehknopf und Bedienknöpfe
- + **Mit 2 extra langen Toastschlitzen für Toasts, Brotscheiben, Bagels etc.**
- + Optimale Röstgradeinstellung auf 5 Stufen
- + **Mit zusätzlicher Aufwärm-, Auftau- und Abbruchfunktion**
- + **Selbstzentrierende Einschübe für eine gleichmäßige Bräunung**
- + Ausziehbare Krümelschublade zur einfachen Reinigung
- + Mit praktischer Kabelaufwicklung
- + **Inkl. praktischem und stabilen Brötchenaufsatz**



Bis zu 2 Toasts

Brötchen-
aufsatz

- + Moderner Design Toaster für 2 Scheiben Toast oder Brot
- + Mit hochwertigem Edelstahlgehäuse und LED-Display
- + **Einfache Handhabung durch Touch-Bedienfeld und Drehknopf**
- + **Optimale Röstgradeinstellung auf 7 Stufen**
- + Mit zusätzlicher Aufwärm-, Auftau- und Abbruchfunktionen
- + Krümelschublade zur einfachen Reinigung
- + Selbstzentrierende Einschübe für eine gleichmäßige Bräunung
- + Mit praktischer Kabelaufwicklung
- + **Mit separatem Brötchenaufsatz**



Toaster

Inox 2



Art.Nr. 2778

Toaster

Inox 4



Art.Nr. 2779

Toaster

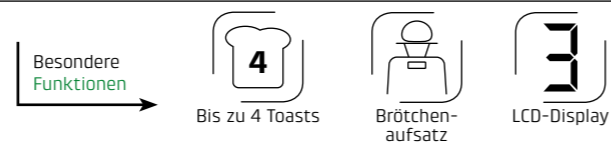
Novea T 2



Art.Nr. 2776



- + Edles Design aus hochwertigem Edelstahl
- + **2-Scheiben-Toaster mit extra breiten Röstschächten**
- + Ideal für krosses Toast, Sandwiches oder Bagels
- + Praktische Toastautomatik
- + **Extra großes LCD-Display zur Anzeige des Bräunungsgrades**
- + Einstellbarer Bräunungsgrad auf 6 Stufen
- + **Mit zusätzlicher Aufwärm-, Auftau- und Abbruchfunktion**
- + Zubehör: Stabiler und großflächiger Brötchenaufsatz zum schnellen Aufbacken oder Auftauen von Brötchen
- + Automatische Abschaltung
- + Praktische Krümelschublade



- + Edles Design aus hochwertigem Edelstahl
- + **4-Scheiben-Toaster mit extra langen und breiten Röstschächten**
- + Ideal für krosses Toast, Sandwiches oder Bagels
- + Praktische Toastautomatik
- + **Extra großes LCD-Display zur Anzeige des Bräunungsgrades**
- + Einstellbarer Bräunungsgrad auf 6 Stufen
- + **Mit zusätzlicher Aufwärm-, Auftau- und Abbruchfunktion**
- + Zubehör: Stabiler und großflächiger Brötchenaufsatz zum schnellen Aufbacken oder Auftauen von Brötchen
- + Automatische Abschaltung
- + Praktische Krümelschublade



- + Edles Design aus hochwertigem und gebürstetem Edelstahl mit Chrom-Applikationen
- + 2-Scheiben-Toaster mit besonders breiten Röstschächten
- + **Toastautomatik mit Motorlift**
- + **Vorderer Schlitz für eine Scheibe, einzeln zu verwenden**
- + LCD-Display mit Countdown-Timer
- + **Präzise Einstellung mit 9 Bräunungsstufen**
- + **Mit zusätzlicher Aufwärm-, Auftau- und Abbruchfunktion**
- + Zubehör: Stabiler und großflächiger Brötchenaufsatz zum schnellen Aufbacken oder Auftauen von Brötchen
- + Automatische Abschaltung
- + Praktische Krümelschublade



Küchenwaage

FinoCompact



Art.Nr. 3201

Küchenwaage

Slim



Art.Nr. 3210

2 in 1 Fein- und Küchenwaage

KitchenDuo

NEU



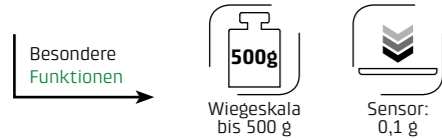
Art.Nr. 3291

Küchenwaage

L 15

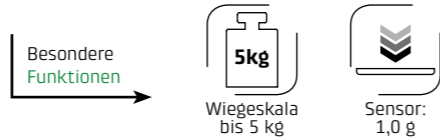


Art.Nr. 3292



- + **Sehr präzise Feinwaage für Gewürze, Tee, Kaffee, Medizin etc.**
- + Exakte Wiegeskala von 0,1 g - 500 g in 0,1 g Schritten
- + Weitere Einheiten: 0,1 - 500 ml / 0,01 - 17,7 Oz
- + Inkl. Wiegeschale aus gebürstetem Edelstahl (auch für andere Gefäße geeignet)
- + Zuwiegefunktion Tara
- + Weißes LED-Display und Touch-Bedienung
- + Batteriebetrieben (2x 1,5V AAA*)
- + Mit praktischem Fixierband zum einfachen Verstauen

*nicht im Lieferumfang enthalten



- + Große Glasoberfläche
- + Sensor-Touch Bedienung
- + Praktische Tara-Funktion
- + **Präziser Gewichtssensor bis 5 kg Wiegebereich**
- + Exakte 1g-Einteilung
- + Wahl zwischen Gramm (g) und Oz
- + Super flaches, platzsparendes Design
- + Automatische Abschaltung
- + Batterie im Lieferumfang enthalten



- + **Präzise 2 in 1 Küchenwaage:** geeignet zum Backen, Kochen, für Kräuter, Gewürze und mehr
- + **Feinwaage: Wiegeskala von max. 1 kg in 0,1 g Schritten**
- + **Normale Wiegeskala von max. 15 kg in 1 g Schritten**
- + Wiegeeinheiten: Gramm, Oz, ml – zum individuellen Wiegen von Back- und Kochzutaten
- + **HOLD-Funktion:** Die Waage zeigt das zuletzt gemessene Gewicht dauerhaft an; zum einfachen Wiegen, auch bei verdecktem Display
- + **Hochwertige Edelstahl Anti-Fingerprint Oberfläche**
- + Großes LED-Display mit Sensor-Touch-Bedienung
- + Energiesparend durch automatische Abschaltfunktion
- + Praktische Tara Funktion: Einfaches Zuwiegen weiterer Zutaten



- + **Extra große Wiegefläche (30 x 22 cm) aus gebürstetem Edelstahl**
- + Wiegeskala bis max. 15 kg
- + Genauer Wiegesensor mit 1g-Schritten
- + Wählbare Einheiten: g, kg, lb; oz and oz.
- + Elegante Touch-Bedienung
- + Großes, gut sichtbares Display
- + **HOLD-Funktion: Die Waage zeigt das zuletzt gemessene Gewicht dauerhaft an – zum einfachen Wiegen, auch bei verdecktem Display**
- + Tara-Funktion
- + Batterie- und Überlastungsanzeige
- + Automatische Abschaltung

Küchenwaage

LX 20



Art.Nr. 3294



- + **Auch für besonders schwere Gefäße geeignet: Wiegeskala bis maximal 20 kg**
- + **Große, wertige Glas-Wiegefläche**
- + Präziser Wiegesensor in 5 g-Schritten
- + Wählbare Einheiten: g / kg / oz / lb / ml / fl.oz
- + Intuitive Sensor-Touch Bedienung
- + Praktische Tara-Funktion
- + Großes, gut lesbares Display
- + Besonders flaches Design




Eco Küchenwaage
KitchenEcostyle

Eco Küchenwaage
Kitchen EcoMaster

Eco Küchenwaage
Kitchen EcoMate

Eco Küchenwaage
KitchenEnergy

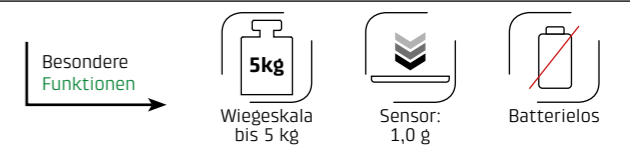
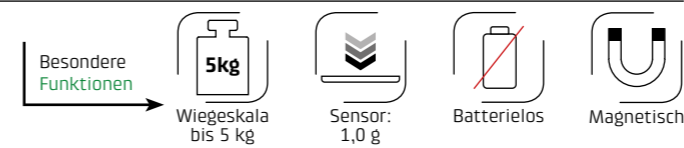
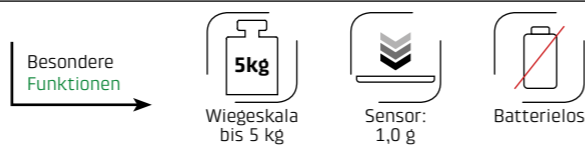
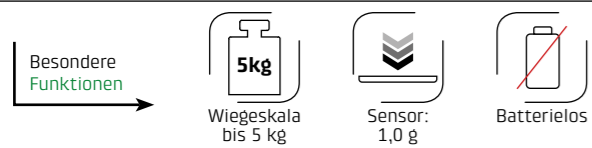


Art.Nr. 3266

Art.Nr. 3267

Art.Nr. 3268

Art.Nr. 3265



- + **Bewegen des Waagenschenkels erzeugt für kurze Zeit Elektrizität für die Waage (kinetische Energie = Energie der Bewegung)**
- + **Kein Einsatz von Batterien notwendig: umwelt-schonend und nachhaltig**
- + Gut lesbare Digitalanzeige
- + Wiegeeinheiten: Gramm, Oz, Wasser in ml, Milch in ml
- + Wiegeskala bis 5 kg in 1 g-Schritten
- + **Mit praktischer Tara Funktion**
- + Besonders flaches, kompaktes Design aus gebürstetem Edelstahl
- + Je nach Größe der Schüssel geschlossen oder geöffnet nutzbar
- + Automatische Abschaltung

- + Grammgenaue und umweltfreundliche Küchenwaage
- + **Kein Einsatz von Batterien notwendig: umwelt-schonend und nachhaltig**
- + **Durch Drehen des Energy-Wheels wird für bis zu 3 Minuten Energie erzeugt**
- + Gut lesbare LCD Digitalanzeige
- + Wiegeeinheiten: Gramm, oz, Wasser in ml und Milch in ml
- + Wiegeskala bis 5 kg in 1 g-Schritten
- + **Mit praktischer Tara Funktion**
- + Besonders flaches Design
- + Automatische Abschaltung

- + Umweltfreundliche und nachhaltige Design Küchen-waage
- + **Batterielese Nutzung: Bewegung des Schwenkhebels erzeugt kinetische Energie für bis zu 3 Minuten**
- + Platzsparende Aufbewahrung dank besonders flachem und kompaktem Design
- + **Dank magnetischer Unterseite auch an magnetischen Flächen aufzubewahren, z.B. am Kühlschrank**
- + Grammgenaue Wiegeskala bis zu 5 kg (in 1 g-Schritten)
- + LCD-Display mit Angabe von Gewicht und Einheit
- + **Praktische Tara Funktion: Einfaches Zuwiegen weiterer Zutaten**
- + Hochwertige Wiegefläche aus Edelstahl (Ø 11,5 cm)
- + Wiegeeinheiten: Gramm, oz, Wasser in ml und Milch in ml
- + Automatische Abschaltung

- + **Die Design-Küchenwaage ist durch kinetische Energie immer einsatzbereit:** Durch Drehen des Energy-Wheels wird, ähnlich einem Dynamo, für eine Minute Energie erzeugt. Die kinetische Energie (Energie der Bewegung) wird in elektrische Energie umgewandelt und erzeugt somit Elektrizität für den Betrieb der Waage.
- + **Maximale Effizienz, minimale Umweltbelastung (kein Einsatz von Batterien), daher umweltschonend und nachhaltig**
- + Wiegeskala bis max. 5 kg
- + Wählbare Einheiten: g, kg, lb: oz, Wasser in ml, Milch in ml
- + **Praktische Tara Funktion: Einfaches Zuwiegen weiterer Zutaten**
- + Genauer Wiegesensor in 1 g-Schritten
- + Hochwertige Oberfläche aus gebürstetem Edelstahl
- + Digitalanzeige inkl. einer Kontrollanzeige der erzeugten Energie
- + Besonders flaches Design
- + Extrem lange Lebensdauer
- + Automatische Abschaltung



Die Bewegung macht die Energie

Die kinetischen Waagen auf dieser Doppelseite funktionieren alle ohne Batterie. Durch Bewegung des Waagenschenkels oder des Energy Wheels wird für kurze Zeit Energie erzeugt. Dadurch werden Batterien überflüssig, was diese tollen Küchenhelfer besonders nachhaltig und umweltfreundlich macht.

Umweltfreundlich dank batterieleser Nutzung



Kaffeemühle & Zerkleinerer

Coffee & Kitchen Flavour

VIELSEITIGKEITS-TIPP
Haus & Garten Test
sehr gut
(1,3)
 Caso
 Coffee & Kitchen Flavour
 Im Test: E-Kaffeemühle mit Schlagmahlwerk
 Ausgabe 2/2022 · www.haus-garten-test.de



Art.Nr. 1831

Multizerkleinerer

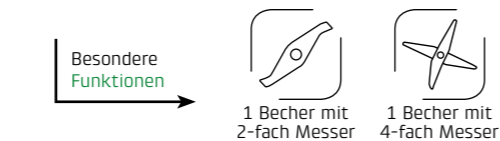

UZ 200




Art.Nr. 1749



- + Elektrische Kaffeemühle mit Edelstahlbecher mit 2-fach Messer, geeignet zum Mahlen und Zerkleinern von Kaffee
- + **Inkl. eines weiteren Edelstahlbeckers mit 4-fach Messer – ideal als Zerkleinerer für Nüsse, Kräuter, Gewürze etc.**
- + **Viele Einsatzmöglichkeiten, z.B. als Zwiebelschneider, Pesto-Mixer oder Nussmühle**
- + Impulsschalter mit transparentem Deckel
- + **Behälter, Schlagmesser und Gehäuse aus langlebigem Edelstahl**
- + **Fassungsvermögen für bis zu 90 g Kaffeebohnen** (Füllmenge für ca. 4-8 Tassen)
- + Individueller Mahlgrad von grob bis sehr fein (durch die Mahldauer)
- + Leistungsstarker 200 Watt-Motor
- + Sicherheitsfunktion - Anwendung nur mit aufgesetztem Deckel möglich
- + Kabelaufwicklung



- + Elektrischer Zerkleinerer mit zwei Aufsätzen aus hochwertigem Edelstahl
- + **Behälter mit 2-flügeligem Edelstahlschlagmesser:** Perfekt als Mühle für Kaffee, getrocknete Kräuter / Gewürze
- + **Behälter mit 4-flügeligem Edelstahlmesser:** Ideal als Zerkleinerer und Mühle für Nüsse, Zwiebeln, Gemüse, Obst, etc.
- + Intuitiver Impulsschalter mit transparentem Deckel
- + Behälter, Schlagmesser und Gehäuse aus langlebigem Edelstahl
- + Mit praktischem Deckel für die Mahlbehälter
- + Leistungsstarker Motor mit 200 Watt
- + Hohe Sicherheit: Betrieb nur bei Aufsatz des Deckels möglich



Multizerkleinerer

UZ 400



Art.Nr. 1748

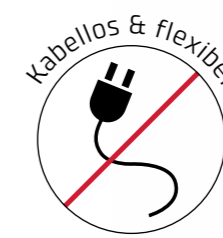


- + **Vielseitig einsetzbar: Zerschneidet und zerkleinert Obst, Gemüse, Zwiebeln, Knoblauch, Fleisch, Fisch, Nüsse etc. innerhalb weniger Sekunden**
- + **2 Geschwindigkeitsstufen**
- + Robuster Glasbehälter mit 1,2 Liter Kapazität
- + **4 hochwertige Messer aus rostfreiem Edelstahl**
- + Praktische Schutzkappen für die Messer für eine sichere Aufbewahrung
- + Einfache Bedienung über Tastendruck
- + Hochwertige Edelstahlapplikationen
- + Sicherer Stand dank abnehmbarer Gummilippe
- + Zur einfachen Reinigung komplett in Einzelteile zerlegbar



Multizerkleinerer

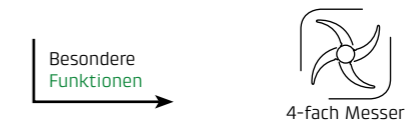
Chop & Go



Kabelloser Multizerkleinerer
 CASO Design „Chop & Go“
TECHNIK ZU HAUSE.de
Geschenk-Tipp



Art.Nr. 1747



- + **Kabelloser Multizerkleinerer überall einsatzbereit**
- + Langlebiger Lithium-Ionen-Akku mit bis zu 60 min. Laufzeit (variiert je nach Füllmenge und Geschwindigkeitsstufe)
- + Integrierte Akkustands-Anzeige über weißes LED-Licht mit Ladehinweis
- + **Messereinheit mit 4 Edelstahl-Klingen zum Zerkleinern und Pürieren von Gemüse, Obst, Fleisch, Fisch, Nüssen, uvm.**
- + **Emulgierscheibe zum Aufschlagen und Verrühren von Schlagsahne, Dips, Dressings uvm.**
- + Einfache Bedienung dank 2 Geschwindigkeitsstufen (bis zu 2.300 U/min.)
- + **Großer 1,0 l Glasbehälter mit Anti-Rutsch-Matte und Aufbewahrungsdeckel – Chop & Go!**
- + Inkl. Spatel und Ladekabel (USB-C)
- + Einfache Reinigung dank spülmaschinengeeignetem Zubehör



Multireibe

CR 4



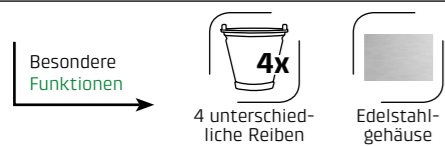
Art.Nr. 3542

Multiöffner

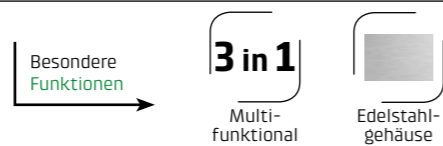
D 10



Art.Nr. 2775



- + **4 Acid-Etched Einsätze: Scheiben, große Julienne, kleine Julienne und Raspeleinsatz**
- + Konische Form der Einsätze zum leichteren Transportieren des Reibeguts
- + **Kippmodus zur freien Wahl des Arbeitswinkels**
- + **Touch-Bedienfeld mit 5 Geschwindigkeitsstufen**
- + Leistung: ca. 200 Watt
- + **Soft-Touch Oberfläche am Bedienfeld**
- + Hochwertiges Edelstahlgehäuse
- + 3 Sekunden Sicherheitsverzögerung beim Einschalten
- + Alle Teile zur Reinigung leicht entnehmbar



- + Der perfekte Helfer für den Haushalt
- + **Vielseitig nutzbar als Flaschenöffner, Messerschärfer, Dosenöffner etc.**
- + Magnetdeckelhalter hält abgetrennten Deckel fest für ein sicheres Arbeiten
- + Besonders starker Motor
- + Hochwertiges Edelstahlgehäuse
- + Einfach mit nur einer Hand zu bedienen
- + Inkl. praktischem Kabeleinzug



Dörrautomat


DH 450



Art.Nr. 3165



- + **Zum Trocknen und Haltbarmachen von z.B. Obst, Gemüse, Kräutern, Pilzen, Fleisch, Nüssen, Körnern, Samen etc.**
- + Nachhaltig: Regionales Obst und Gemüse auch außerhalb der Saison genießen
- + Leckere Kreationen selbstgemacht, z.B. Obst-, Gemüse- und Kartoffelchips, Fruchtleder, Beef Jerky, Müsliriegel, Granola, Tee, Leckerlies für Katzen / Hunde etc.
- + **Gesunde Alternativen: Immer wissen, was drin ist / Mineralien und Vitamine bleiben erhalten**
- + Beim Dörrvorgang wird dem Lebensmittel Wasser entzogen und somit schonend die Haltbarkeit verlängert
- + Viel Platz dank 5 stapelbarer, höhenverstellbarer Ebenen
- + **Temperatur individuell einstellbar von 30 - 70 °C (in 5 °C Schritten)**
- + Gleichmäßige Wärmeverteilung für optimale Ergebnisse
- + **Praktischer Timer einstellbar von 0,5 - 48 h (in 0,5 h Schritten) mit Endsignalton**
- + **Mit Temperatur- und Zeitguide auf der Abdeckung**
- + Abdeckung und Basis aus hochwertigem Edelstahl
- + Weißes LED-Display mit Temperatur- und Zeitanzeige
- + Drehknopf zur komfortablen Einstellung von Temperatur und Zeit
- + Inkl. 2 Silikonformen für die Zubereitung von Müsliriegeln
- + Inkl. 2 wiederverwendbarer Dörrfolien für die Herstellung von Fruchtleder oder als Tropfschutz



Fleischwolf

FW 2000



Art.Nr. 2870

Fleischwolf

FW 2000 Black



Art.Nr. 2872

Fleischwolf

FW 2500



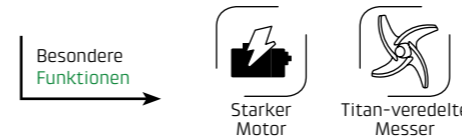
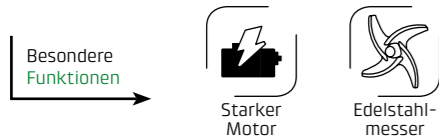
Art.Nr. 2873

Fleischwolf

FW 2500 Black



Art.Nr. 2874



- + Hochwertiges Alu-Guss-Gehäuse
- + **Leistungsstarker Motor (800 W Nennleistung; 2000 W max. Leistung) für ein schnelles Verarbeiten von bis zu 2,5 kg Lebensmittel/min**
- + Zerkleinert problemlos rohes und gegartes Fleisch, Fisch und Gemüse
- + **Mit hochwertiger, langlebiger Titan-veredelter Klinge**
- + **Vielseitige Anwendungsmöglichkeiten dank umfangreichem Zubehör:**
 - 3 Lochscheiben (3 mm, 5 mm und 8 mm)
 - Spritzgebäck-Aufsatz mit 4 Formen
 - Wurstfüller
 - Stopfer
 - Auffangschale
- + **Großes Aluminium-Einfülltablett mit zusätzlicher Verstaumöglichkeit der Zubehörteile**
- + Inklusive Auffangschale, die zusätzlich als Abdeckung für das Einfülltablett dient
- + Gehäuse in edlem Black Design
- + Einfache Montage und Demontage aller Teile
- + Komfortable Bedienung mit 2 Geschwindigkeitsstufen
- + Praktische Rücklauf-Funktion löst schonend Stauungen und Reste




- + Wie FW 2000, nur mit schwarzem Alu-Guss-Gehäuse und Titan-veredelten Messern



- + **Leistungsstarker Motor (400 W Nennleistung; 2500 W max. Leistung) für ein schnelles Verarbeiten von bis zu 2,5 kg Lebensmittel/min**
- + **Mit langlebigem Gleichstrom-Motor (DC) – geräuschärmer im Vergleich zu AC Motoren**
- + Zerkleinert problemlos rohes und gegartes Fleisch, Fisch, Gemüse, Tofu etc.
- + **Zahlreiche Herstellungsmöglichkeiten** z. B. (Fisch-) Frikadellen, Hackfleisch, Burger-Patties, Tofu-Bratwurst, Kartoffelklößen, Gemüsebratlingen, Spritzgebäck, Brotaufstrich uvm.
- + Saugfüße für einen sicheren Stand
- + **Mit hochwertiger, langlebiger Titan-veredelter Klinge**
- + Komfortable Bedienung mit 2 Geschwindigkeitsstufen
- + Großes Aluminium-Einfülltablett
- + Inkl. 2-in-1 Auffangschale – dient zusätzlich als Abdeckung des Einfülltablets
- + Leichte Reinigung dank einfacher Montage und Demontage aller Teile
- + Praktische Rücklauf-Funktion löst schonend Stauungen und Reste
- + Langlebiges Metall-Getriebe und -getriebewelle
- + **Burgerpresse für 2 Pattygrößen und für gefüllte Patties**
- + Platzsparende Verstaumöglichkeit der Zubehörteile im Einfülltablett
 - 3 Edelstahl-Lochscheiben (3 mm, 5 mm und 8 mm)
 - Wurstfüller
 - Spritzgebäck-Aufsatz mit 4 Formen
 - Stopfer

- + Wie FW 2500, mit schwarzem Gehäuse



Küchenmaschine

KM 1800 Black-E



ETM TESTMAGAZIN
CASO Design
 KM 1800 Black-E
SEHR GUT 94,0 %
 Vergleichstest
 12 Küchenmaschinen
 6 x sehr gut, 6 x gut
 05/2024
 www.etm-testmagazin.de

Planetarisches Rührwerk

Art.Nr. 3156

Besondere Funktionen



Umfangreiches Zubehör



Timerfunktion

- + Edle Küchenmaschine mit mattschwarzem Alu-Guss-Gehäuse und starken 1800 Watt
- + **Große 6 l Edelstahlschüssel mit Griff (spülmaschinengeeignet)**
- + **Perfektes Ergebnis dank planetarischem Rührwerk (Rührelement dreht sich zusätzlich um die eigene Achse)**
- + LED-Display mit Touch-Bedienung
- + Sicherer Stand dank starker Saugnäpfe
- + 10 Geschwindigkeitsstufen
- + **Praktische Timer-Funktion mit Auto-Stopp oder Counter-Funktion für einen Überblick der Laufzeit**
- + Spülmaschinengeeignete Zubehörteile:
 - Knethaken, antihafbeschichtet
 - Flachrührer, antihafbeschichtet
 - Schneebesens
 - Spritzschutz mit Einfüllschacht
 - Silikon-Teigschaber



Küchenmaschine

KM 1800 Black-G



ETM TESTMAGAZIN
CASO Design
 KM 1800 Black-G *
SEHR GUT 94,0 %
 Vergleichstest
 12 Küchenmaschinen
 6 x sehr gut, 6 x gut
 05/2024
 www.etm-testmagazin.de
 * baugleich zu getestetem Modell
 CASO Design KM 1800 Black-E
 jedoch mit Glas- anstelle Edelstahlschüssel

Planetarisches Rührwerk

Art.Nr. 3157

Besondere Funktionen



Umfangreiches Zubehör



Timerfunktion

- + Wie KM 1800 Black-E, nur mit großer 4,5 l Glasschüssel mit Griff, Ausguss und Messskala (spülmaschinengeeignet)

Vielseitiges Zubehör auf Seite 170 - 172



Zubehör KM 1800 Black

Edelstahlschüssel mit 3 Rührern



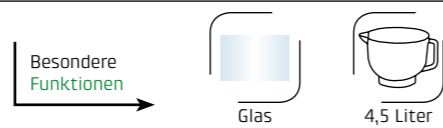
Art.Nr. 3158

Zubehör KM 1800 Black

Glasschüssel mit 3 Rührern



Art.Nr. 3159



- + **Große 6 l Edelstahlschüssel mit Griff zu Küchenmaschine KM 1800 Black (Art.Nr. 3156 / Art.Nr. 3157)**
- + Leichte Reinigung dank Spülmaschineneignung
- + Inkl. spülmaschinengeeigneten Zubehörteilen:
 - Knethaken, antihafbeschichtet
 - Flachrührer, antihafbeschichtet
 - Schneebesen
 - Spritzschutz mit Einfüllschacht

- + **Große 4,5 l Glasschüssel mit Griff, Ausguss und Messkala (spülmaschinengeeignet) zu Küchenmaschine KM 180 Black (Art.Nr. 3156 / Art.Nr. 3157)**
- + Leichte Reinigung dank Spülmaschineneignung
- + Inkl. spülmaschinengeeigneten Zubehörteilen:
 - Knethaken, antihafbeschichtet
 - Flachrührer, antihafbeschichtet
 - Schneebesen
 - Spritzschutz mit Einfüllschacht



Zubehör KM 1800 Black

Fleischwolf



Art.Nr. 3161



- + Die perfekte Ergänzung zu KM 1800 Black, z.B. für die Herstellung von Frikadellen und Burger Patties
- + Fleisch im Fleischwolf-Vorsatz zerkleinern und anschließend direkt in der KM 1800 weiterverarbeiten
- + Leichte Montage des Fleischwolf-Vorsatzes am Motorkopf
- + **4-fache Edelstahlklinge für ein problemloses, schnelles Zerkleinern von rohem und gegartem Fleisch, Fisch und Gemüse**
- + **3 Edelstahl-Lochscheiben in fein, medium und grob**
- + Edelstahl- bzw. Glasschüssel der Küchenmaschine kann als Auffangbehälter genutzt werden und erleichtert eine anschließende Weiterverarbeitung in der KM 1800 Black
- + **Inklusive Edelstahl-Wurstvorsätze für die Herstellung von selbstgemachten Würstchen in 3 verschiedenen Größen (spülmaschinengeeignet)**
- + Praktischer 2 in 1 Stopfer: für eine sichere Anwendung und für die Verstauung der Wurstvorsätze
- + Großes Einfülltablett ermöglicht die Verarbeitung größerer Mengen



Zubehör KM 1800 Black

Multireibe



Art.Nr. 3160



- + Multireibe zu Küchenmaschine KM 1800 Black (Art.Nr. 3156 / Art.Nr. 3157)
- + **Vielseitige Anwendungsmöglichkeiten dank drei verschiedenen, auswechselbaren Trommeleinsätzen aus Edelstahl für feine und grobe Raspeln, sowie für Scheiben**
- + Für ein schnelles und bequemes Schneiden, Raspeln und Reiben von Obst, Gemüse, Käse, Nüssen und Schokolade etc. (z.B. für Salate, Reibepätzchen, Kuchen etc.)
- + Leichte Montage des Einfüllschachts am Motorkopf
- + Einfache Montage und Demontage der Trommel, sowie leichte Reinigung dank Spülmaschineneignung
- + Praktischer Stopfer für eine sichere Anwendung



Zubehör KM 1800 Black

Fettuccine-Schneider

Spaghetti-Schneider

Nudelwalze



Art.Nr. 3163

Art.Nr. 3164

Art.Nr. 3166

Besondere Funktionen



Edelstahl-aufsatz

- + Die perfekte Ergänzung zur Küchenmaschine KM 1800 Black – Pastateig mit der Küchenmaschine herstellen und anschließend mit dem Fettuccine Schneider weiterverarbeiten
- + Leichte Montage des Aufsatzes am Motorkopf der Küchenmaschine
- + **Hochwertiger Aufsatz aus Edelstahl**
- + **Fettuccine Schneider für Bandnudeln mit 6,5 mm Breite**
- + Leichte Reinigung dank praktischer Reinigungsbürste

- + Wie Fettuccine-Schneider; Unterschied:
- + **Spaghetti-Schneider für gleichmäßige, feine Spaghetti mit 2 mm Breite**

- + Wie Fettuccine-Schneider; Unterschied:
- + **Multifunktionale Nudelwalze mit verstellbarer Dicke in 8 Stufen: Für Lasagneplatten, Cannelloni oder die Weiterverarbeitung zu Spaghetti oder Fettuccine**



Elektrische Pfanne

Partypfanne



- Vielseitig einsetzbar:**
- + Pizza
 - + Hamburger
 - + Frikadellen
 - + Würstchen
 - + Steaks
 - + Bratkartoffeln
 - + Gemüse
 - + Rührei
 - + uvm.

Art.Nr. 1491

Besondere Funktionen



Antihft-beschichtung



Temperatur bis 240 °C

- + Ideal für Pizza, Hamburger, Frikadellen, Bratwürstchen, Steaks, Bratkartoffeln, Gemüse, Rührei und vieles mehr
- + **Hochwertige, antihftbeschichtete Bratfläche**
- + Glasdeckel mit Dunstabzugsöffnung
- + **Temperaturregelung bis ca. 240 °C**
- + Praktische Warmhaltefunktion



Artikelübersicht

Küchen- & Haushaltskleingeräte

Eierkocher



Produktname	E 3	E 7	E 9
Art.Nr.	2774	2770	2771
EAN	40 38437 02774 7	40 38437 02770 9	40 38437 02771 6
Gehäuse / Farbe	Edelstahl	Edelstahl	Edelstahl
Integrierter Dampfgarer			
Bedienung	Manuell	Manuell	Manuell
Eier	Bis zu 3 Eier	Bis zu 7 Eier	Bis zu 8 Eier
Timerfunktion	Bis 15 min	Bis 15 min	Bis 16 min
Elektronische Garzeitregelung	■	■	■
Akustische Fertigmeldung	■	■	■
Ein-/ Ausschalter	■	■	■
Automatische Abschaltung	■	■	■
Zubehör	Messbecher mit Eipiekser	Messbecher mit Eipiekser	Messbecher mit Eipiekser, 2 Pochierschalen
Leistung	210 Watt	350 - 380 Watt	400 Watt
Spannung	220-240 V - 50-60Hz	230-240V-, 50Hz	220-240V- 50/60Hz
Maße (BxHxT)	75 x 135 x 215 mm	200 x 150 x 200 mm	175 x 170 x 190 mm
Gewicht	0,49 kg	0,5 kg	1 kg
Prüfzeichen	CE, GS	CE, GS	CE, GS
VPE	6	4	4

Toaster



Produktname	Classico T 2	Classico T 2 Duo	Classico T 4	Selection T 2	Inox 2	Inox 4	Novea T 2
Art.Nr.	1916	1917	1926	2769	2778	2779	2776
EAN	40 38437 01916 2	40 38437 01917 9	40 38437 01926 1	40 38437 02769 3	40 38437 02778 5	40 38437 02779 2	40 38437 02776 1
Gehäuse / Farbe	Edelstahl	Edelstahl	Edelstahl	Edelstahl	Edelstahl	Edelstahl	Edelstahl
Bedienung	Manuell, mit Drehregler	Manuell, mit Drehregler	Manuell, mit Drehregler	Manuell, mit Touch-Bedienfeld	Manuell, mit Tasten	Manuell, mit Tasten	Manuell, mit Tasten
Toasts	Bis zu 2 Toasts	Bis zu 2 Toasts	Bis zu 4 Toasts	Bis zu 2 Toasts	Bis zu 2 Toasts	Bis zu 4 Toasts	Bis zu 2 Toasts
Display	LED	LED	LED	LED	LCD	LCD	LCD
Bräunungsstufen	5	5	5	7	6	6	9
Motorlift							■
Aufwärm-, Auftau- und Abbruchfunktion	■	■	■	■	■	■	■
Automatische Abschaltung	■	■	■	■	■	■	■
Zubehör	Brötchenaufsatz	Brötchenaufsatz	Brötchenaufsatz	Brötchenaufsatz	Brötchenaufsatz	Brötchenaufsatz	Brötchenaufsatz
Leistung	900 - 1050 Watt	750 - 850 Watt	1180 - 1400 Watt	770 - 920 Watt	880 - 1050 Watt	1512 - 1850 Watt	800 Watt
Spannung	220-240V, 50/60Hz	220 V - 240 V; 50 Hz / 60 Hz	220-240V, 50/60Hz	220-240V-, 50/60Hz	220 V - 240 V; 50/60 Hz	220 V - 240 V; 50/60 Hz	220-240V, 50/60Hz
Maße (BxHxT)	400 x 185 x 115 mm	285 x 185 x 160 mm	395 x 185 x 160 mm	290 x 190 x 195 mm	240 x 200 x 195 mm	420 x 200 x 200 mm	280 x 195 x 196 mm
Gewicht	1,5 kg	1,16 kg	1,8 kg	1,4 kg	1,7 kg	2,3 kg	2,1 kg
Prüfzeichen	CE, GS	CE, GS	CE, GS	CE, GS	CE, GS	CE, GS	CE, GS
VPE	1	4	1	1	1	1	1

Artikelübersicht

Küchen- & Haushaltskleingeräte

Küchenwaagen



Produktname	FinoCompact	Slim	LX 20	KitchenDuo	L 15
Art.Nr.	3201	3210	3294	3291	3292
EAN	40 38437 03201 7	40 38437 03210 9	40 38437 03294 9	40 38437 03291 8	40 38437 03292 5
Gehäuse / Farbe	Schwarz / Edelstahlschale	Glas / schwarz	Glas / weiß	Edelstahl / schwarz	Edelstahl
Bedienung	Manuell	Manuell	Manuell	Sensor-Touch	Sensor-Touch
Display	LCD	LCD	LED	LED	LCD
Tara-Funktion	■	■	■	■	■
Hold-Funktion				■	■
Wiegeskala	Bis 500 g	Bis 5 kg	Bis 20 kg	Bis 15 kg	Bis 15 kg
Wiegensensor	0,1 g	1 g	5 g	0,1 g	1 g
Einheiten	g, ml, oz	g, oz	g, kg, oz, lb, ml, fl.oz	g, oz, Wasser in ml, Milch in ml	g, kg, lb: oz, oz
Batterien	2 x 1,5 V AAA	1x CR2032 (inklusive)	2 x 1,5 V AAA	3 x 1,5 V AAA	4 x 1,5 V AAA
Maße (BxHxT)	80 x 33 x 115 mm	145 x 18 x 200 mm	300 x 20 x 220 mm	240 x 40 x 200 mm	310 x 30 x 260 mm
Gewicht	0,13 kg	0,4 kg	0,96 kg	0,72 kg	1,1 kg
Prüfzeichen	CE	CE	CE	CE	CE
VPE	10	6	6	4	4

Eco-Küchenwaagen mit kinetischer Energie



Produktname	KitchenEcostyle	Kitchen EcoMaster	Kitchen EcoMate	KitchenEnergy
Art.Nr.	3266	3267	3268	3265
EAN	40 38437 03266 6	40 38437 03267 3	40 38437 03268 0	40 38437 03265 9
Gehäuse / Farbe	Edelstahl	Edelstahl / schwarz	Edelstahl	Edelstahl
Bedienung	Manuell	Manuell	Manuell	Manuell
Eco friendly	■	■	■	■
Display	LCD	LCD	LCD	LCD
Tara-Funktion	■	■	■	■
Wiegeskala	Bis 5 kg	Bis 5 kg	Bis 5 kg	Bis 5 kg
Wiegensensor	1 g	1 g	1 g	1 g
Einheiten	g, oz, Wasser in ml, Milch in ml	g, oz, Wasser in ml, Milch in ml	g, oz, Wasser in ml, Milch in ml	g, oz, lb: oz, water-ml, milk-ml
Batterien	Keine, dank kinetischer Energie	Keine, dank kinetischer Energie	Keine, dank kinetischer Energie	Keine, dank kinetischer Energie
Maße (BxHxT)	65 x 30 x 220 mm	195 x 30 x 185 mm	175 x 35 x 115 mm	190 x 35 x 245 mm
Gewicht	0,19 kg	0,3 kg	0,2 kg	0,4 kg
Prüfzeichen	CE	CE	CE	CE
VPE	6	6	6	4

Zerkleinerer / Multireibe / Multiöffner



Produktname	Coffee & Kitchen Flavour	UZ 400	Chop & Go	CR 4	D 10
Art.Nr.	1831	1748	1747	3542	2775
EAN	40 38437 01831 8	40 38437 01748 9	40 38437 01747 2	40 38437 03542 1	40 38437 02775 4
Gehäuse / Farbe	Edelstahl	Edelstahl	Schwarz	Edelstahl	Edelstahl
Bedienung	Manuell, Impulsschalter	Manuell, 2 Tasten	Manuell, 2 Tasten	Manuell, Soft-Touch	Manuell
Kapazität	4 - 8 Tassen Kaffee	1,2 Liter	1 Liter		
Umdrehungen	24.000 U/min	Stufe 1: 2650 U/min Stufe 2: 3900 U/min	Stufe 1: 2100 U/min Stufe 2: 2300 U/min		
Besonderheiten	2 Becher		Kabellos / akkubetrieben	Kippmodus	Messerschleifer, Dosen- und Flaschenöffner in einem
Zubehör	2 Edelstahlbecher	Klingenschutz	Klingenschutz, Emulgierscheibe, Aufbewahrungsdeckel, USB-C Ladekabel (ohne Netzteil), Spatel	4 Acid-Etched Einsätze	
Leistung	200 Watt	400 Watt	200 Watt	200 Watt	68 Watt
Spannung	220 V - 240 V; 50 Hz / 60 Hz	220-240V-, 50-60 Hz	10,8V (3 x 3.6V), 2000mAh	220-240V- 50/60Hz	220 - 240V, 50 Hz
Maße (BxHxT)	100 x 205 x 100 mm	180 x 260 x 180 mm	150 x 230 x 150 mm	115 x 305 x 195 mm	125 x 240 x 140 mm
Gewicht	1 kg	1,7 kg	1,64 kg	1,6 kg	1,2 kg
Prüfzeichen	CE, GS	CE, GS	CE	CE	CE, GS
VPE	4	4	6	2	4

Artikelübersicht

Küchen- & Haushaltskleingeräte

Dörrautomat



Produktname	DH 450
Art.Nr.	3165
EAN	40 38437 03165 2
Gehäuse / Farbe	Edelstahl
Bedienung	Manuell, Knöpfe und Drehregler
Display	LED
Temperatureinstellung	30 - 70 °C
Zeiteinstellung	0,5 - 48 h
Besonderheiten	Temperatur- und Zeitguide auf dem Deckel
Zubehör	5 stapelbare Ebenen, 2 Silikon-Müsliformen, 2 Dörrfolien
Leistung	370 - 450 Watt
Spannung	220-240 V-, 50-60 Hz
Maße (BxHxT)	320 x 210 x 260 mm
Gewicht	2,9 kg
Prüfzeichen	CE, GS
VPE	2

Fleischwölfe



Produktname	FW 2000	FW 2000 Black	FW 2500	FW 2500 Black
Art.Nr.	2870	2872	2873	2874
EAN	40 38437 02870 6	40 38437 02872 0	40 38437 02873 7	40 38437 02874 4
Gehäuse / Farbe	Alu-Guss	Alu-Guss, schwarz	Alu-Guss	Alu-Guss, schwarz
Bedienung	Drehregler	Drehregler	Drehregler	Drehregler
Klingen	Titan-beschichtet	Titan-beschichtet	Titan-beschichtet	Titan-beschichtet
Geschwindigkeitsstufen	2	2	2	2
Rücklauf-Funktion	■	■	■	■
Zubehör	3 Lochscheiben (3/5/8 mm), Spritzgebäck-Aufsatz, Wurstfüller, Stopfer, Auffangschale, Einfülltablett	3 Lochscheiben (3/5/8 mm), Spritzgebäck-Aufsatz, Wurstfüller, Stopfer, Auffangschale, Einfülltablett	3 Lochscheiben (3/5/8 mm), Spritzgebäck-Aufsatz, Wurstfüller, Stopfer, Auffangschale, Einfülltablett, 2 Burgerpressen	3 Lochscheiben (3/5/8 mm), Spritzgebäck-Aufsatz, Wurstfüller, Stopfer, Auffangschale, Einfülltablett, 2 Burgerpressen
Leistung	800 Watt / max. 2000 Watt (locked)	800 Watt / max. 2000 Watt (locked)	400 Watt	400 Watt
Spannung	220 V - 240 V; 50/60 Hz	220 V - 240 V; 50 Hz - 60 Hz	220 V - 240 V; 50 Hz - 60 Hz	220 V - 240 V; 50 Hz - 60 Hz
Maße (BxHxT)	370 x 355 x 180 mm	370 x 355 x 180 mm	375 x 310 x 170 mm	375 x 310 x 170 mm
Gewicht	5,1 kg	5,5 kg	4,6 kg	4,6 kg
Prüfzeichen	CE, GS	CE, GS	CE, GS	CE, GS
VPE	1	1	1	1

Küchenmaschinen



Produktname	KM 1800 Black-E	KM 1800 Black-G
Art.Nr.	3156	3157
EAN	40 38437 03156 0	40 38437 03157 7
Gehäuse / Farbe	Alu-Guss, schwarz matt	Alu-Guss, schwarz matt
Bedienung	Touch-Bedienung	Touch-Bedienung
Display	LED	LED
Schüssel	Edelstahl, 6 Liter Volumen	Glas, 4,5 Liter Volumen
Planetarisches Rührwerk	■	■
Geschwindigkeitsstufen	10	10
Zubehör	Knethaken, Flachrührer, Schneebesen, Spritzschutz, Teigschaber	Knethaken, Flachrührer, Schneebesen, Spritzschutz, Teigschaber
Leistung	1800 Watt	1800 Watt
Spannung	220-240 V; 50-60 Hz	220-240 V; 50-60 Hz
Maße (BxHxT)	390 x 355 x 205 mm	390 x 355 x 205 mm
Gewicht	8,07 kg	10,07 kg
Prüfzeichen	CE, GS	CE, GS
VPE	1	1

Elektrische Pfanne



Produktname	Partypfanne
Art.Nr.	1491
EAN	40 38437 01491 4
Gehäuse / Farbe	Edelstahl, schwarz
Bedienung	Drehregler
Temperatur	Bis 240 °C
Antihafbeschichtung	■
Leistung	1500 Watt
Spannung	220-240V-, 50/60Hz
Maße (BxHxT)	490 x 160 x 430 mm
Gewicht	1,55 kg
Prüfzeichen	CE, GS
VPE	4

Zubehör KM 1800 Black



Produktname	Edelstahlschüssel mit 3 Rührern	Glasschüssel mit 3 Rührern	Fleischwolf	Multireibe	Fettuccine-Schneider	Spaghetti-Schneider	Nudelwalze
Art.Nr.	3158	3159	3161	3160	3163	3164	3166
EAN	40 38437 03158 4	40 38437 03159 1	40 38437 03161 4	40 38437 03160 7	40 38437 03163 8	40 38437 03164 5	40 38437 03166 9
Material	Edelstahl	Glas	Edelstahl	Edelstahl, Kunststoff	Edelstahl	Edelstahl	Edelstahl
Volumen	6 Liter	4,5 Liter					
Zubehör	Knethaken, Flachrührer, Schneebesen, Spritzschutz	Knethaken, Flachrührer, Schneebesen, Spritzschutz	3 Lochscheiben, 3 Wurstvorsätze, Stopfer	3 Trommeleinsätze, Stopfer			
Prüfzeichen	CE	CE	CE	CE	CE	CE	CE
VPE	2	2	10	20	10	10	10



Kapitel 7

Kühlen & Dry Aging



Auf die Temperatur kommt es an

Ob ein Rotwein mit aromatischem Bukett, ein spritziger Weißwein, ein gekühltes Kellerbier oder coole Drinks zur Sommerzeit: Mit den CASO Design Wein- und Barbecuekühlern genießen Sie immer richtig. Eiswürfel- und Speiseeisbereiter sorgen für die Extraportion Abkühlung. Und wer geschmackvolles und zartes Fleisch mag, wird die CASO Design Dry Aged Cooler lieben, denn mehr kann man aus Fleisch nicht machen!

JEDERZEIT PERFEKT GEKÜHLT

Ob freistehend, einbau- oder unterbaufähig: Die hochwertigen Weinkühlschränke von CASO Design fügen sich perfekt in jedes Küchen- und Wohnambiente ein und punkten mit Funktionalität und Komfort. Jederzeit gut gekühlte Getränke bieten außerdem die Barbecue Cooler, die optimal für überdachte Terrassen und Outdoorküchen geeignet sind, sowie ein exklusiver Lounge-Tisch mit Soundbar.

Für besondere Gaumenfreuden sorgen auch die hochwertigen Dry Aged Cooler, denn sie schaffen die perfekten Bedingungen für das traditionelle Verfahren der Trockenreifung – mehr kann man aus Fleisch nicht machen. Und für die Abkühlung zwischendurch gibt es Eismaschinen, mit denen sich im Handumdrehen leckere Erfrischungen zubereiten lassen.



184



CASO Design Flaschenkühler

200

Kühlen & Dry Aging



CASO Design Lounge Tisch mit Getränkekühler & Soundbar

186



CASO Design Weinkühlschränke

202



CASO Design Dry Aged Cooler

196



CASO Design Barbecue Cooler + Bierzapfanlagen

204



CASO Design Eiswürfel- und Speiseeismaschinen

Weingenuß am Tisch

**Temperaturstabilität
mit CASO Design**

Für viele Genießer gehört zu einem verführerischen Gericht ein edler Tropfen Weiß- oder Rotwein, je nachdem, was serviert wird.

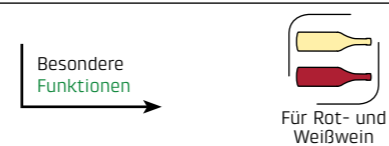
Der perfekte Wein rundet ein gutes Essen in jedem Fall ab. Was dabei eine besondere Rolle spielt, ist die ideale Trinktemperatur. Nach der Lagerung in einem CASO Design Weinkühlschrank lässt sich die gewünschte Temperatur am Tisch in den Weinkühlern für eine Flasche zwischen 5 und 18 °C halten.

Auch andere Getränke, wie Wasser, Limonade oder Sekt, lassen sich gradgenau temperieren und lange kühl genießen.

Weinkühler für 1 Flasche

VinoCase Black

Art.Nr. 615

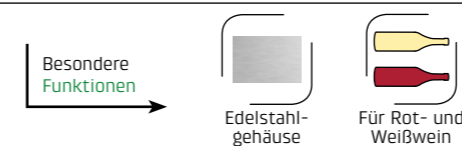


- + Moderner Tisch-Weinkühler ideal zum Halten der Temperatur einer bereits gekühlten Flasche Wein, Champagner, Sekt etc.
- + **Für jegliche Flaschen mit einem Durchmesser von bis zu 9 cm Ø**
- + Hochwertiges und elegantes mattschwarzes Gehäuse – Setzt Ihren Lieblingswein auf jedem Tisch/ Anrichte perfekt in Szene
- + **Temperatur elektronisch einstellbar von 5 - 18 °C* in 1 °C - Schritten (oder 41 - 64 °F in 1 °F-Schritten) – für die ideale Trinktemperatur**
- + Weiße LED-Temperaturanzeige mit praktischer Sensor-Touch Bedienung
- + **Leise im Betrieb**
- + Kompakte Größe für eine platzsparende Aufbewahrung

Weinkühler für 1 Flasche

WineCase One Inox

Art.Nr. 611



- + Hochwertiger Weinkühler für eine Flasche (bis 9 cm Ø)
- + **Ideal zum Halten der Temperatur einer bereits gekühlten Flasche Rot- oder Weißwein, Champagner, Sekt etc.**
- + Setzt Ihren Lieblingswein perfekt in Szene
- + Edles Design mit Edelstahlgehäuse
- + Kompakte Größe – perfekt auf jeder Anrichte
- + **Temperatur elektronisch einstellbar von 5 - 18 °C* in 1°C - Schritten (oder 41 - 64 °F in 1 °F-Schritten)**
- + Weiße LED-Temperaturanzeige
- + Praktische Sensor-Touch Bedienung



Weinkühler für 1 Flasche

WineCase One Black

Art.Nr. 614



- + Wie WineCase One Inox, nur mit schwarzem Edelstahlgehäuse

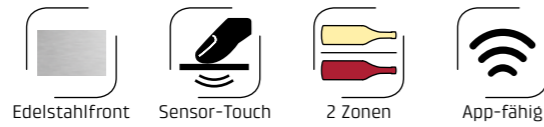


*Der erreichte Wert im Innenraum kann dabei nicht über der Umgebungstemperatur am Aufstellort liegen.

Weinkühlschränke

Serie WineComfort Smart

Besondere Funktionen



- + Hochwertiger Weinkühlschrank mit Kompressortechnik
- + **Über das integrierte Wi-Fi Modul mit der CASO Control App* von praktisch überall bequem steuerbar**
- + **CASO-App überwacht und meldet etwaige Fehlermeldungen in Sekundenschnelle**
- + Zwei getrennte Temperaturzonen, einzeln regelbar für Weiß- & Rotwein (WineSafe 12 Classic mit einer Zone)
- + Sensor-Touch Steuerung
- + Laufruhige Kompressoren auf schwingungsreduzierten Füßen: Sorgen für die Ruhe, die Ihr Wein benötigt
- + **Aktive Lüfter je Temperaturzone für eine sehr gleichmäßige Temperatur pro Zone**

- + 3-lagiges Isolier-Sicherungsglas mit UV-Filter für optimalen Aromaschutz
- + **Temperatur elektronisch einstellbar von 5 - 20 °C (41 - 68 °F)****
- + LED Temperaturanzeige der Kühlzonen
- + Zuschaltbare Innenraumbeleuchtung
- + Zeitloses Design mit eleganter Edelstahlfront und ergonomischem Griff
- + Mit abschließbarer Tür

Smart Kitchen

Einfache Steuerung per CASO Control App

Unsere WiFi-fähigen Weinkühler lassen sich bequem mit dem Smartphone steuern – sogar von unterwegs. Un-erlässlich dazu ist die CASO Control App, zum einfachen Kontrollieren und Steuern von Lagertemperatur und Licht.

NEU: Temperaturprofile im App-Portal (PC/Mac)

Wählen Sie individuelle Temperaturprofile aus: "Standard Celsius", "Standard Fahrenheit" und die energiesparenden Profile "Eco Celsius" und "Eco Fahrenheit". Für noch mehr Freude lassen sich auch eigene Profile anlegen.

Zusammenfassung:

- Perfekte Temperatur- und Lichtsteuerung von praktisch jedem Ort aus
- App-Entwicklung Made in Germany
- Überwacht Ihren Weinkühlschrank
- **NEU! Erweiterte Funktionen im App-Portal: Voreingestellte (Standard / Eco) oder individuelle Temperaturprofile wählbar**
- Kostenlos für Android und iOS



www.casocontrol.de



SCAN MICH
DOWNLOAD



WineSafe 12 Classic

- + Lagerung von bis zu 12 Flaschen***
- + Drei Holzlagerböden (zwei davon mit kugelgelagerten Auszügen)
- + Gerät ohne Appsteuerung

WineComfort 240 Smart

- + Lagerung von bis zu 24 Flaschen***
- + Sechs Holzlagerböden (fünf davon mit kugelgelagerten Auszügen)

WineComfort 380 Smart

- + Lagerung von bis zu 38 Flaschen***
- + Sieben Holzlagerböden (sechs davon mit kugelgelagerten Auszügen)

WineComfort 660 Smart

- + Lagerung von bis zu 66 Flaschen***
- + Sieben Holzlagerböden (sechs davon mit kugelgelagerten Auszügen)

WineComfort 1260 Smart

- + Lagerung von bis zu 126 Flaschen***
- + Sieben Holzlagerböden (sechs davon mit kugelgelagerten Auszügen) inkl. einem mit Vorrichtung zur Präsentation Ihrer besten Weine

WineComfort 1800 Smart

- + Lagerung von bis zu 180 Flaschen***
- + Acht Holzlagerböden (sieben davon mit kugelgelagerten Auszügen) inkl. einem mit Vorrichtung zur Präsentation Ihrer besten Weine

*Alle WiFi-fähigen Weinkühler sind natürlich auch ohne die CASO Control App manuell am Gerät bedienbar.
** Der erreichbare Wert im Innenraum kann dabei nicht über der Umgebungstemperatur am Aufstellort liegen.
*** Bis 310 mm Höhe. Angabe der Flaschengröße basierend auf einer Standard-Bordeauxflasche.

Weinkühlschränke mit Sockellüftung

Serie WineChef Pro

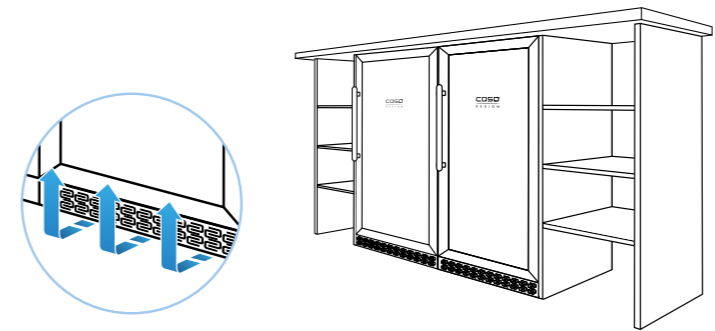
Besondere Funktionen

- 
Edelstahlfront
- 
Sensor-Touch
- 
2 Zonen
- 
App-fähig
- 
Frontbelüftung

- + **WiFi Smart Control – Bequeme Steuerung von fast überall durch die innovative CASO Control App**
- + **CASO App überwacht und meldet etwaige Fehler in Sekundenschnelle**
- + Zwei getrennte Temperaturzonen, Temperatur je Zone elektronisch einstellbar von 5 - 20 °C (41 - 68 °F)**
- + Hochwertiges Edelstahl-Türdesign
- + Sensor-Touch Steuerung
- + **Aktive Lüfter je Temperaturzone für eine sehr gleichmäßige Temperatur pro Zone**
- + Laufruhige Kompressoren: Sorgen für die Ruhe, die Ihr Wein benötigt
- + **Dank Kühlung über den Gerätesockel freistehend oder unterbaufähig (WineChef Pro 40) bzw. umbaufähig (WineChef Pro 126 / 126-2D / 180)**
- + 3-lagiges Isolier-Sicherheitsglas für sparsamsten Verbrauch
- + Weiße LED Temperaturanzeige der Kühlzonen
- + Zuschaltbare Innenraumbeleuchtung
- + Mit abschließbarer Tür



Temperatursteuerung einfach per CASO Control App
Mehr Infos auf Seite 187.



Dank der Belüftung vorne über dem Gerätesockel sind die WineChef Pro Weinkühlschränke sowohl freistehend nutzbar als auch unter- und umbaufähig.



Mit einem Holzlagerboden mit Kippvorrichtung zur Präsentation Ihrer Weine (Bei Modell WineChef Pro 126, 126-2D, 180)



Art.Nr. 772



Art.Nr. 775



Art.Nr. 776



Art.Nr. 779

- WineChef Pro 40**
- + Lagerung für bis zu 40 Flaschen*
 - + Fünf Holzlagerböden (vier davon mit kugelgelagerten Auszügen)

- WineChef Pro 126**
- + Lagerung für bis zu 126 Flaschen*
 - + Sieben Holzlagerböden (sechs davon mit kugelgelagerten Auszügen) inkl. einem mit Vorrichtung zur Präsentation Ihrer besten Weine

- WineChef Pro 126-2D**
- + **Mit zwei Türen für jede Zone**
 - + Lagerung für bis zu 126 Flaschen*
 - + Sieben Holzlagerböden (sechs davon mit kugelgelagerten Auszügen) inkl. einem mit Vorrichtung zur Präsentation Ihrer besten Weine

- WineChef Pro 180**
- + Lagerung für bis zu 180 Flaschen*
 - + Sieben Holzlagerböden (sechs davon mit kugelgelagerten Auszügen) inkl. einem mit Vorrichtung zur Präsentation Ihrer besten Weine

*Angabe der Flaschengröße basierend auf einer Standard-Bordeauxflasche
** Der erreichbare Wert im Innenraum kann dabei nicht über der Umgebungstemperatur am Aufstellort liegen

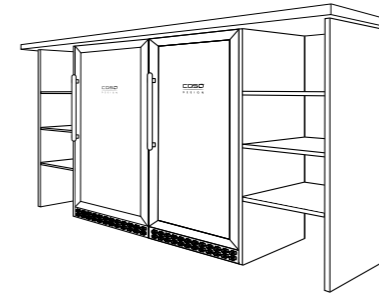
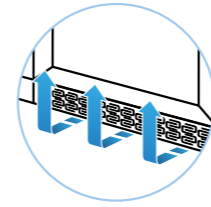
Weinkühlschränke mit Sockellüftung

Serie **WineChef Pro Black**



Temperatursteuerung einfach per **CASO Control App**

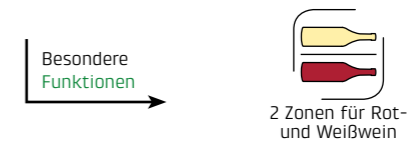
Mehr Infos auf Seite 187.



Weinkühlschrank

WineComfort 24 black

Art.Nr. 644



- + **WiFi Smart Control – Bequeme Steuerung von fast überall durch die innovative CASO Control App**
- + Hochwertiger Weinkühlschrank mit Kompressortechnik
- + Laufruhige Kompressoren auf schwingungsreduzierten Füßen: Sorgen für die Ruhe, die Ihr Wein benötigt
- + **Dank Kühlung über dem Gerätesockel: freistehend nutzbar oder umbaufähig**
- + **Zwei getrennte Temperaturzonen, einzeln regelbar für Weiß- & Rotwein**
- + **Temperatur elektronisch einstellbar von 5 - 20 °C (41 - 68 °F)****
- + Aktive Lüfter je Temperaturzone für eine sehr gleichmäßige Temperatur pro Zone
- + 3-lagiges Isolier-Sicherheitsglas mit UV-Filter für optimalen Schutz
- + Sensor-Touch Bedienung
- + Weiße LED Temperaturanzeige der Kühlzonen
- + Zuschaltbare Innenraumbelichtung
- + Zeitloses Design mit eleganter, schwarzer Edelstahlfront und ergonomischem Griff
- + Kugelgelagerte Auszüge mit herausziehbaren Holzlagerböden



Dank der Belüftung vorne über dem Gerätesockel sind die **WineChef Pro Black** Weinkühlschränke sowohl freistehend nutzbar als auch unter- und umbaufähig.

- + Hochwertiger Weinkühlschrank mit Kompressortechnik
- + **Zwei getrennte Temperaturzonen für Weiß- & Rotwein, einzeln regelbar per Sensor-Touch**
- + Laufruhige Kompressoren auf schwingungsreduzierten Füßen: Sorgen für die Ruhe, die Ihr Wein benötigt
- + **Lagerung von bis zu 24 Flaschen (bis zu 310 mm Höhe)***
- + 3-lagiges Isolier-Sicherheitsglas mit UV-Filter für optimalen Aromaschutz
- + **Temperatur elektronisch einstellbar von 5 - 20 °C (41 - 68 °F)****
- + LED Temperaturanzeige der Kühlzonen
- + Zuschaltbare Innenraumbelichtung
- + Zeitloses Design und ergonomischer Griff
- + Fünf Holzlagerböden
- + Abschließbare Tür

40



Art.Nr. 773

WineChef Pro 40 Black

- + Lagerung für bis zu 40 Flaschen*
- + Fünf Holzlagerböden (vier davon mit kugelgelagerten Auszügen)

126



Art.Nr. 777

Frei positionierbares Regal ohne feste Schienen

WineChef Pro 126-2D Black

- + **Mit zwei Türen – eine für jede Zone**
- + Lagerung für bis zu 126 Flaschen*
- + Sieben Holzlagerböden (sechs davon mit kugelgelagerten Auszügen) inkl. einem mit Vorrichtung zur Präsentation Ihrer besten Weine

180



Art.Nr. 780

WineChef Pro 180 Black

- + Lagerung für bis zu 180 Flaschen*
- + Sieben Holzlagerböden (sechs davon mit kugelgelagerten Auszügen) inkl. einem mit Vorrichtung zur Präsentation Ihrer besten Weine



*Angabe der Flaschengröße basierend auf einer Standard-Bordeauxflasche
**Der erreichbare Wert im Innenraum kann dabei nicht über der Umgebungstemperatur am Aufstellort liegen

Weinkühlschränke

Serie **WineExclusive Smart**

Besondere Funktionen



- + Hochwertiger Weinkühlschrank mit Kompressortechnik
- + **Über das integrierte Wi-Fi Modul mit der CASO Control App von praktisch überall steuerbar (WineExclusive 12 ohne Wi-Fi)**
- + **Zwei getrennte Temperaturzonen für Weiß- & Rotwein, einzeln regelbar per Sensor-Touch (WineExclusive 12 mit einer Zone)**
- + Laufruhige Kompressoren auf schwingungsreduzierten Füßen: Sorgen für die Ruhe, die Ihr Wein benötigt
- + **Lagerung von bis zu 12 / 24 / 38 / 66 / 126 / 180 Flaschen (bis zu 310 mm Höhe)***
- + **3-lagiges Isolier-Sicherheitsglas mit UV-Filter für optimalen Aromaschutz (WineExklusive 180 Smart 2-lagig)**
- + Temperatur elektronisch einstellbar von 5 - 20 °C (41 - 68 °F)**
- + LED Temperaturanzeige der Kühlzonen
- + Zuschaltbare Innenraumbeleuchtung
- + Elegante Design-Glasfront
- + Abschließbare Tür



Mit einem Holzlagerboden mit Kippvorrichtung zur Präsentation Ihrer Weine (bei Modell WineExklusive 126 / 180 Smart)



Temperatursteuerung einfach per CASO Control App
Mehr Infos auf Seite 187.



WineExclusive 12
+ Drei Holzlagerböden (zwei davon mit kugelgelagerten Auszügen)
+ Gerät ohne Appsteuerung

WineExclusive 24 Smart
+ Sechs Holzlagerböden (fünf davon mit kugelgelagerten Auszügen)

WineExclusive 38 Smart
+ **Aktive Lüfter je Temperaturzone für eine sehr gleichmäßige Temperatur**
+ Sieben Holzlagerböden (sechs davon mit kugelgelagerten Auszügen)

WineExclusive 66 Smart
+ **Aktive Lüfter je Temperaturzone für eine sehr gleichmäßige Temperatur**
+ Sieben Holzlagerböden (sechs davon mit kugelgelagerten Auszügen)

WineExclusive 126 Smart
+ **Aktive Lüfter je Temperaturzone für eine sehr gleichmäßige Temperatur**
+ Sieben Holzlagerböden (sechs davon mit kugelgelagerten Auszügen) inkl. einem mit Vorrichtung zur Präsentation Ihrer besten Weine

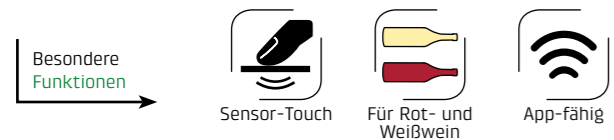
WineExclusive 180 Smart
+ **Aktive Lüfter je Temperaturzone für eine sehr gleichmäßige Temperatur**
+ Acht Holzlagerböden (sieben davon mit kugelgelagerten Auszügen) inkl. einem mit Vorrichtung zur Präsentation Ihrer besten Weine

*Angabe der Flaschengröße basierend auf einer Standard-Bordeauxflasche
** Der erreichbare Wert im Innenraum kann dabei nicht über der Umgebungstemperatur am Aufstellort liegen

Weinkühlschrank

WineSafe 300 Smart

Art.Nr. 664



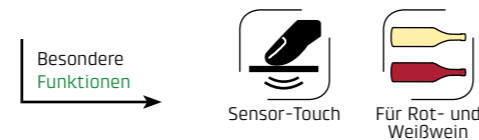
- + Hochwertiger Weinkühlschrank mit Kompressortechnik
- + Eine Temperaturzone
- + Präzise Sensor-Touch Bedienung
- + Laufruhige Kompressoren auf schwingungsreduzierten Füßen: Sorgen für die Ruhe, die Ihr Wein benötigt
- + **Aktive Lüfter für eine sehr gleichmäßige Temperatur auf allen Ebenen**
- + Lagerung von bis zu 300 Flaschen*
- + 2-lagiges Isolier-Sicherheitsglas mit UV-Filter für optimalen Aromaschutz
- + **Temperatur elektronisch einstellbar von 5 - 20 °C (41 - 68 °F)****
- + **Über das integrierte Wi-Fi Modul mit der CASO Control App von praktisch überall steuerbar**
- + LED-Temperaturanzeige der Kühlzone
- + Zeitloses, schwarzes Design mit eleganter, getönter Glasfront
- + 12 herausnehmbare Holzlagerböden (zwei davon mit kugelgelagerten Auszügen)
- + Mit abschließbarer Tür



Weinkühlschrank

WineChef Duo 122 Black

Art.Nr. 674



- + Hochwertiger Weinkühlschrank mit Kompressortechnik
- + Lagerung von bis zu 122 Weinflaschen*
- + **Zwei getrennte Temperaturzonen, einzeln regelbar für die rechte und die linke Seite**
- + Sensor-Touch Display mit LED-Temperaturanzeige für beide Zonen und einer Schnellauswahl der beliebtesten Temperaturen
- + Temperatur jeweils elektronisch einstellbar von 5 - 20 °C (41 - 68 °F)**
- + **Aktiver Lüfter für eine sehr gleichmäßige Temperatur auf allen Ebenen**
- + Laufruhiger Kompressor: Sorgt für die Ruhe, die Ihr Wein benötigt
- + 3-lagiges Isolier-Sicherheitsglas mit UV-Filter für optimalen Aromaschutz
- + **Dank Kühlung über dem Gerätesockel freistehend oder umbaufähig einsetzbar**
- + Ausgestattet mit 13 gewellten Drahtböden und 4 Metallböden
- + Seitliche LED-Beleuchtung im Innenraum setzt Ihren Wein in Szene
- + Zeitloses, schwarzes Design mit eleganter, getönter Glasfront
- + Mit abschließbarer Tür



Einbau-Weinkühlschränke

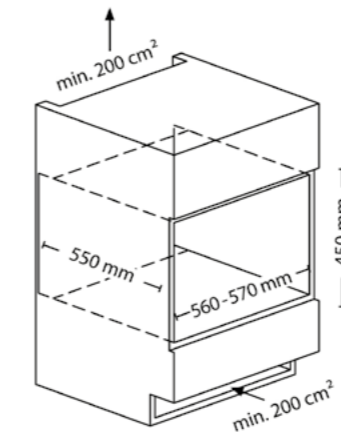
Serie WeinSafe 18 EB



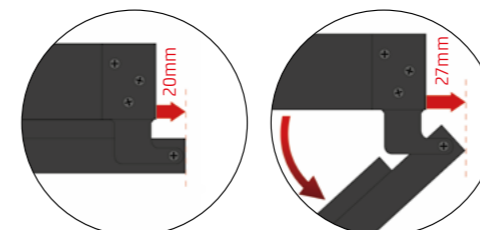
- + Hochwertiger Weinkühlschrank mit Kompressortechnik
- + Eine Temperaturzone
- + Laufruhige Kompressoren auf schwingungsreduzierten Füßen: Sorgen für die Ruhe, die Ihr Wein benötigt
- + Lagerung von bis zu 18 Flaschen*
- + 3-lagiges Isolier-Sicherheitsglas mit UV-Filter für optimalen Aromaschutz
- + Temperatur elektronisch einstellbar von 5 - 20 °C (41 - 68 °F)**
- + **Aktive Lüfter je Temperaturzone für eine sehr gleichmäßige Temperatur pro Zone**
- + LED Temperaturanzeige der Kühlzone
- + Zuschaltbare Innenraumbeleuchtung
- + **Zeitloses und elegantes Design**
 - 627: Glasfront und minimalistischer Griff
 - 629: Edelstahlrahmen und minimalistischer Griff
- + Drei herausnehmbare Holzlagerböden (zwei davon mit kugelgelagerten Auszügen)



Die Holzlagerböden lassen sich leicht herausziehen.



Achtung! Kein Küchenmöbel-Standard-Einbaumaß!
Weinkühler-Scharnier von oben / Tür schwenkt aus



Art.Nr. 627



WineSafe 18 EB Black

Art.Nr. 629



WineSafe 18 EB Inox

*Flaschenanzahl basierend auf einer Standard-Bordeauxflasche
**Der erreichbare Wert im Innenraum kann dabei nicht über der Umgebungstemperatur am Aufstellort liegen

Outdoor Cooling

BBQ-Cooler S



Art.Nr. 700 / Art.Nr. 701

A
↑
G

- + **Design Barbecue Cooler mit hochwertigem Edelstahlgehäuse und Kompressortechnik**
- + Ausführungen:
 - 700 / BBQ-Cooler S-R: Türanschlag rechts
 - 701 / BBQ-Cooler S-L: Türanschlag links
- + **Für den Innen- als auch Außenbereich (nach IPX 4 / Spritzwasserschutz, z. B. für überdachte Terrassen)**
- + 6 einstellbare Temperaturstufen (ca. -1 - 10 °C)
- + Viel Platz für Getränke und Snacks dank ca. 63 l Innenraumvolumen
- + 4 praktische Eisen-Chrom-Ablagen mit Höhenverstellbarkeit dank einfachem Klicksystem
- + Auch als Einbaugerät geeignet, z. B. für Küchen, Outdoorküchen und Partykeller
- + **3-lagiges, getöntes UV-Sicherheitsglas für optimalen Schutz und zuverlässige Kühlung des Inhalts**
- + Dank Glasscheibe immer den Überblick über die Getränke behalten, ohne die Tür zu öffnen
- + Verlässliches Kühlen dank Selbstschließmechanismus
- + **Innenraum aus hygienischem Edelstahl für eine einfache Reinigung**
- + Mit zuschaltbarer LED-Innenbeleuchtung

Outdoor Cooling

BBQ-Cooler Black S



Art.Nr. 702 / Art.Nr. 703

A
↑
G



- + **Wie BBQ-Cooler S, nur mit hochwertigem, schwarzem Edelstahlgehäuse**
- + Ausführungen:
 - 702 / BBQ-Cooler Black S-R: Türanschlag rechts
 - 703 / BBQ-Cooler Black S-L: Türanschlag links

Outdoor Cooling

Umbauschrank für BBQ-Cooler

- + Kompatibel mit Art.Nr. 700, 701, 702, 703
- + **Edelstahl-Umbauschrank mit abnehmbaren Seitenteilen**
- + **Spritzwasserschutz – ideal für überdachte Terrassen**
- + Schublade mit Selbststeinzug
- + Seitenteile bis 25 kg belastbar
- + **Leicht abwaschbar + hygienisch**
- + Mit vier stabilen Schwenkrollen zum einfachen Transport, vordere Rollen mit Feststellbremse
- + Inkl. Dreifachstecker



Art.Nr. 782

A
↑
G



A
↑
G



Outdoor Cooling

BBQ-Cooler M-R



Art.Nr. 696

A
↑
G



- + **Design Barbecue Cooler mit hochwertigem Edelstahlgehäuse und Kompressortechnik**
- + **Ideal sowohl für den Innen- als auch Außenbereich (nach IPX 4 / Spritzwasserschutz, z.B. für überdachte Terrassen)**
- + 6 einstellbare Temperaturstufen (ca. -1 - 10 °C)
- + Viel Platz für Getränke und Snacks dank ca. 125 l Innenraumvolumen
- + 4 praktische Einlegebögen mit Höhenverstellbarkeit dank einfachem Klicksystem
- + **Auch als Einbaugerät geeignet, z.B. für Küchen, Outdoorküchen und Partykeller**
- + **3-lagiges, getöntes UV-Sicherheitsglas für optimalen Schutz und zuverlässige Kühlung des Inhalts**
- + Dank Glasscheibe immer den Überblick über die Getränke behalten, ohne die Tür zu öffnen
- + Tür mit Selbstschließmechanismus für ein verlässliches Kühlen
- + **Innenraum aus hygienischem Edelstahl für eine einfache Reinigung**
- + Mit zuschaltbarer LED-Innenbeleuchtung
- + Für die professionelle Gastronomie als auch für den häuslichen Gebrauch geeignet

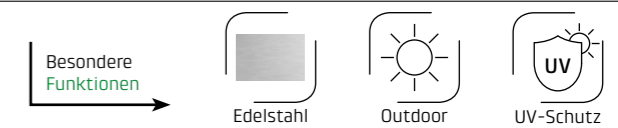
Outdoor Cooling

BBQ-Cooler L-R



Art.Nr. 697

A
↑
G



- + **Wie BBQ-Cooler M-R, nur mit großzügigen 190 l Innenraumvolumen**



A
↑
G



A
↑
G



Bierzapfanlage

BeerMaster

NEU



Art.Nr. 582

Besondere Funktionen

Für alle gängigen
5-Liter-BierfässerQualitätserhalt
bis zu 10 Tage

- + Hochwertige Bierzapfanlage für frisch gezapftes, kühles Bier
- + **Qualitätserhaltende Kühlung bis zu 10 Tage**
- + Optimaler Genuss dank 9 wählbarer Temperaturen (von 4 - 12 °C)
- + **Stufenlos einstellbarer Druck für besten Biergenuss – wie vom Wirt gezapft**
- + **Geeignet für alle handelsüblichen 5 Liter Partyfässer** wie z.B. Krombacher, Warsteiner, Veltins, Bitburger, Heineken etc.
- + Die perfekte Ergänzung zu Ihrer Party
- + Hygienische und leichte Reinigung
- + Lieferumfang:
 - Bierschlauch, Heineken-Adapter, 3 CO₂-Patronen, Reinigungspumpe etc.

Kombinierbar mit:

Umbauschrank für CASO Barbecue Cooler (Art.Nr. 682) + Aufsatz für Umbauschrank (Art.Nr. 687)



Barbecue Cooler mit Umbauschrank und Bierzapfanlage

TapBeer & Cool

NEU



Art.Nr. 583

Besondere Funktionen



Edelstahl



Outdoor



UV-Schutz

Barbecue Cooler:

- + **Spritzwasserschutz nach IPX-4**
- + Türanschlag rechts
- + **Eine Temperaturzone, einstellbar von 0 - 10 °C**
- + Kompressortechnik
- + Mit Abtropfgitter für die Bierzapfanlage
- + Zuschaltbare weiße LED-Innenraumbeleuchtung
- + Lagervolumen ca. 63 l, herausnehmbare Einlegeböden
- + 3-lagiges Isolier-Sicherheitsglas mit UV-Filter

Umbauschrank:

- + Edelstahl-Umbauschrank mit abnehmbaren Seitenteilen
- + **Spritzwasserschutz – Ideal für überdachte Terrassen**
- + Schublade mit Selbsteinzug
- + **Seitenteile bis 25 Kilo belastbar**
- + **Leicht abwaschbar und sehr hygienisch**
- + Mit vier stabilen Schwenk-Rollen zum einfachen Transport (vordere mit Feststellbremse)

Bierzapfanlage:

- + Siehe "BeerMaster" auf der linken Seite



Sound & Cool

Mehr als ein Loungetisch



Loungetisch mit Soundbar und Getränkeküher

Sound & Cool



Art.Nr. 792

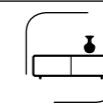
Besondere Funktionen



Soundbar



2 Kühlfächer



Loungetisch



USB



Wireless Charging

- + Loungetisch mit Kühlfächern, integrierten Musikboxen und Lademöglichkeit für Smartphone & Co.
- + Zuverlässige Kompressorkühlung
- + **Zwei Kühlfächer (insg. 135 l) für Snacks und Drinks mit individuell einstellbarer Temperatur:**
 - Linke Kühlzone: 3 - 8 °C / 70 l Volumen
 - Rechte Kühlzone: 6 - 12 °C / 65 l Volumen
- + Der praktische ECO-Mode sorgt für die Temperatureinstellung mit dem niedrigsten Verbrauch (abhängig von der Umgebungstemperatur)
- + **Bequem Musik etc. abspielen über Bluetooth 5.0**
- + Unterschiedliche Klangprogramme: Auto, Rock, Film, Pop, Jazz
- + Mit RGB LED-Lichtleiste für ein stimmungsvolles Ambiente: Individuelle Beleuchtung je nach Musikeinstellung
- + **Praktische Lademöglichkeiten:**
 - USB-Anschlüsse: 2x USB (5 V) und 1x USB C (5 V)
 - Wireless Charging für geeignete Smartphones (bis 15 Watt)
- + LED-Display mit Touch Bedienfeld
- + **Hochwertiges Tempered Glass mit einer max. Traglast bis 200 kg**
- + Akustisches Signal bei zu lange geöffnetem Kühlfach
- + Ausführungen:
 - 792: Schwarzes Gehäuse mit schwarzer Glasplatte
 - 793: Weißes Gehäuse mit schwarzer Glasplatte
 - 794: Gehäuse in Holzoptik mit schwarzer Glasplatte



Art.Nr. 793



Art.Nr. 794



Fleischreifeschränke

DryAged Master 63

Fleischreifeschränke

DryAged Master 125

Fleischreifeschränke

DryAged Master 380 Pro

Besondere Funktionen



Edelstahlfront



Sensor-Touch

- + Reifeschrank mit Kompressortechnik
- + **Für das Lagern, Präsentieren und Reifen von hochwertigem Fleisch**
- + DryAged Master 125 unter- und umbaufähig, DryAged Master 380 Pro umbaufähig
- + Nutzbares Volumen:
 - 689: 63 Liter
 - 690: 125 Liter
 - 691: 380 Liter
- + **Temperatur elektronisch einstellbar von 2 - 14 °C* (in 1 °C-Schritten)**

- + Luftfeuchtigkeit im Inneren einstellbar von 50 - 85 %
- + Aktiver Lüfter für eine sehr gleichmäßige Temperatur
- + **Intuitive Bedienung durch Touch-Bedienfeld**
- + 3-lagiges UV-Glas
- + Abschließbar durch integriertes Schloss
- + Zuschaltbare Innenraumbeleuchtung
- + **Zuschaltbares, antibakterielles UV-Licht**
- + Mit eingebautem Aktivkohlefilter
- + Inkl. Roste und Hängegestell mit Fleischhaken aus rostfreiem Edelstahl + ein H2O Speicher (zwei Stück bei DryAged Master 380 Pro)


Die besondere Art der Reifung

Vielleicht Entrecôte vom Galicien Beef? Das ist purer Fleischgenuss für Steak-Kenner. Das Teilstück ist durch seine ausgeprägte Marmorierung besonders zart und aromatisch und kann im CASO Dry Aged Reifeschrank zu vollem Genuss heranreifen.

Die besondere Art der Reifung macht Steaks außergewöhnlich zart und aromatisch. In den USA sind die am Knochen gereiften Rinderrücken schon seit Jahrzehnten Kult. Die Trockenreifung des Fleisches, das

sogenannte Dry Aging, ist das älteste Verfahren der Fleischreifung. Hierbei wird das Fleisch am Knochen über einen gewissen Zeitraum bei kontrollierter Temperatur und Luftfeuchtigkeit abgehängt.

Die CASO Dry Aged Cooler verfügen sowohl über eine besonders fein justierbare Klimatechnik als auch über eine sehr wertige Verarbeitung. Für Fleischliebhaber ein „Must-have“ für puren Genuss.



An den mitgelieferten Haken reift das Fleisch perfekt von allen Seiten.



Die dunkle Färbung ist ein klassisches Zeichen und wird vor dem Genuss entfernt.




Perfekt marmoriertes Fleisch für ein intensives Geschmackserlebnis.

Zubehör

+ Aktivkohlefilter, Art.Nr. 692

+ H2O Speicher (4 Stück), Art.Nr. 693




Bestellbar auf www.caso-design.de



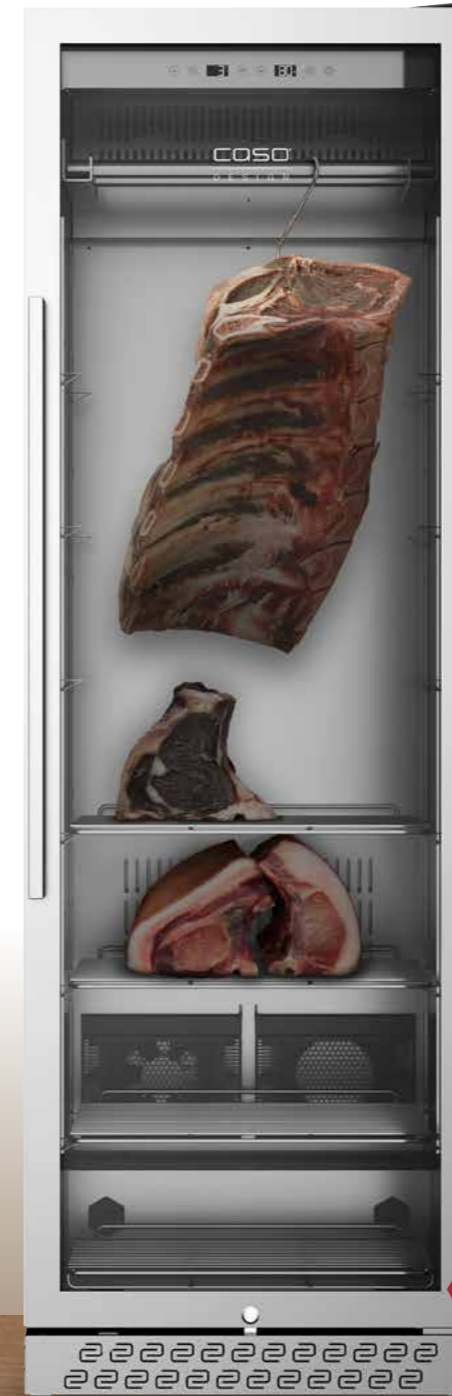
freistehend

Art.Nr. 689



freistehend, unter- und umbaufähig

Art.Nr. 690



freistehend und umbaufähig

Art.Nr. 691

*Der erreichte Wert im Innenraum kann dabei nicht über der Umgebungstemperatur am Aufstellort liegen.

Eiswürfelbereiter IceChef Compact

NEU



Art.Nr. 3401

Eiswürfelbereiter IceMaster Pro



Art.Nr. 3301

Eiswürfelbereiter IceChef Pro



Art.Nr. 3302

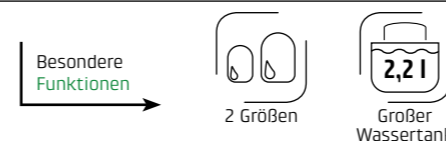
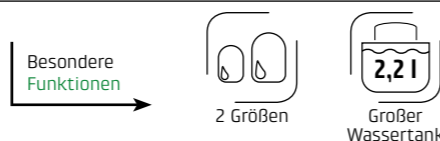
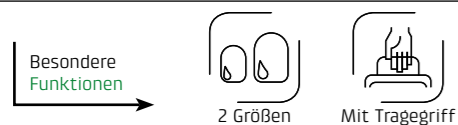
Eis- und Joghurtmaschine IceCreamer



Gratis Eisportionierer
im Wert von 19,-€



Art.Nr. 3298



- + **Kompakter Eiswürfelbereiter mit leistungsstarker und leiser (43 dB) Kompressortechnik**
- + Zwei Eiswürfelgrößen wählbar
- + **Frische und schnelle Eiswürfel – schon in ca. 6 - 13 min fertig**
- + Produziert 500 g / 1h bzw. 12 kg / 24 h
- + Wassertank mit 1 l Fassungsvermögen
- + Sichtfenster für einen schnellen Überblick der produzierten Eiswürfel
- + Anzeige bei leerem Wassertank und bei vollem Eiswürfelbehälter
- + **Mit praktischer und hygienischer Selbstreinigungsfunktion**
- + Modernes matt schwarzes Design
- + Mit Tragegriff zum einfachen Transport
- + Herausnehmbarer Eiswürfelbehälter
- + Inkl. Eisschaufel

- + Produziert ca. 500 g Eiswürfel / h*
- + Schnelle Eiswürfelbereitung in 6 - 13 Min.
- + Zwei Eiswürfelgrößen, klein & groß
- + Gute Isolierung
- + Edelstahl-Optik
- + **Kompressortechnik**
- + Deckel mit Sichtfenster
- + Wasserstandsanzeige
- + Automatische Abschaltung
- + **Großer Wassertank mit einem Volumen von 2,2 l**
- + Inkl. handlicher Eisschaufel



- + Produziert ca. 500 g Eiswürfel / h*
- + **Schnelle Eiswürfelbereitung in 6 - 13 min dank Kompressortechnik**
- + Zwei Eiswürfelgrößen, klein & groß
- + Einstellbare Reinigungsfunktion
- + Einfache Bedienung und Übersicht per LCD Display
- + Hochwertiges Edelstahlgehäuse
- + Transparenter Deckel für das Beobachten der Eiswürfelproduktion- ohne das Gerät zu öffnen
- + Praktisch herausnehmbarer Eiswürfelbehälter (1,3 l)
- + **Großer Wassertank mit einem Volumen von 2,2 l**
- + Inkl. handlicher Eisschaufel

- + **Produziert bis zu 2 Liter Eiscreme oder Joghurt**
- + 4 Programme zur vollautomatischen Herstellung von Speiseeis oder Joghurt
- + Schnell, lecker und individuell:
 - Cremige Eiskreationen in 30-60 Minuten
 - Feinster Joghurt in 5-8 Stunden
- + **Kein Vorkühlen notwendig dank starker Kompressortechnik und 180 Watt Kühlleistung**
- + **Für Kuh- und Pflanzenmilch geeignet**
- + Intuitive und übersichtliche Bedienung
- + Entnehmbare Speiseeisbehälter
- + Inkl. Eisportionierer und Messbecher
- + Gehäuse aus hochwertigem Edelstahl
- + Zutaten können während des Betriebes über die Nachfüllklappe hinzugefügt werden
- + Mit praktischer Nachkühlfunktion bis 60 min



*Durchschnittlicher Wert nach 3 Std. Laufzeit



Artikelübersicht

Weinkühler / Weinkühlschränke

Weinkühler für 1 Flasche



Produktname	VineCase Black	WineCase One Inox	WineCase One Black
Art.Nr.	615	611	614
EAN	40 38437 00615 5	40 38437 00611 7	40 38437 00614 8
Gehäuse / Farbe	Schwarz	Edelstahl	Edelstahl schwarz
Temperaturbereich**	5 - 18 °C	5 - 18 °C	5 - 18 °C
Kühltechnik	Peltier	Peltier	Peltier
Flaschen*	1	1	1
Bedienung	Sensor-Touch	Sensor-Touch	Sensor-Touch
Leistung	72 Watt	72 Watt	72 Watt
Spannung	100 V - 240 V; 50 Hz / 60 Hz	100 V - 240 V; 50 Hz / 60 Hz	100 V - 240 V; 50 Hz / 60 Hz
Maße (BxHxT)	140 x 260 x 270 mm	135 x 245 x 285 mm	135 x 245 x 285 mm
Gewicht	1,23 kg	2,4 kg	2,4 kg
Prüfzeichen	CE, GS	CE, GS	CE, GS
VPE	1	1	1

Weinkühlschränke



Produktname	WineSafe 12 Classic	WineComfort 240 Smart	WineComfort 380 Smart	WineComfort 660 Smart	WineComfort 1260 Smart	WineComfort 1800 Smart	WineChef Pro 40	WineChef Pro 126	WineChef Pro 126-2D	WineChef Pro 180
Art.Nr.	622	719	720	725	728	730	772	775	776	779
EAN	40 38437 00622 3	40 38437 00719 0	40 38437 00720 6	40 38437 00725 1	40 38437 00728 2	40 38437 00730 5	40 38437 00772 5	40 38437 00775 6	40 38437 00776 3	40 38437 00779 4
Gehäuse / Farbe	Edelstahlfront	Edelstahlfront	Edelstahlfront	Edelstahlfront	Edelstahlfront	Edelstahlfront	Edelstahlfront	Edelstahlfront	Edelstahlfront	Edelstahlfront
Temperaturbereich**	5 - 20 °C	5 - 20 °C	5 - 20 °C	5 - 20 °C	5 - 20 °C	5 - 20 °C	5 - 20 °C	5 - 20 °C	5 - 20 °C	5 - 20 °C
Temperaturzonen	1	2	2	2	2	2	2	2 + 2 Türen	2	2
Kühltechnik	Kompressor	Kompressor	Kompressor	Kompressor	Kompressor	Kompressor	Kompressor	Kompressor	Kompressor	Kompressor
Flaschen*	12	24	38	66	126	180	40	126	126	180
Nutzung	Freistehend	Freistehend	Freistehend				Freistehend oder unterbaufähig	Freistehend oder umbaufähig	Freistehend oder umbaufähig	Freistehend oder umbaufähig
Smart Control		■	■	■	■	■	■	■	■	■
Böden	3	6	7	7	7	8	5	7	7	7
Bedienung	Sensor-Touch	Sensor-Touch	Sensor-Touch	Sensor-Touch	Sensor-Touch	Sensor-Touch	Sensor-Touch	Sensor-Touch	Sensor-Touch	Sensor-Touch
UV-Filterglas	■	■	■	■	■	■	■	■	■	■
Innenbeleuchtung	LED	LED	LED	LED	LED	LED	LED	LED	LED	LED
Energieeffizienzklasse	G	G	G	G	G	G	G	G	G	G
Jahresverbrauch	130 kWh/a	136 kWh/a	146 kWh/a	165 kWh/a	180 kWh/a	184 kWh/a	142 kWh/a	166 kWh/a	166 kWh/a	175 kWh/a
Leistung	60 Watt	60 Watt	60 Watt	60 Watt	75 Watt	75 Watt	70 Watt	55 Watt	55 Watt	55 Watt
Spannung	220 V - 240 V; 50 Hz	220 V - 240 V; 50 Hz	220 V - 240 V; 50 Hz	220 V - 240 V; 50 Hz	220 V - 240 V; 50 Hz	220 V - 240 V; 50 Hz	220 V - 240 V; 50 Hz	220 V - 240 V; 50 Hz	220 V - 240 V; 50 Hz	220 V - 240 V; 50 Hz
Maße (BxHxT)	395 x 515 x 550 mm	395 x 875 x 595 mm	395 x 1035 x 675 mm	595 x 1035 x 675 mm	595 x 1590 x 685 mm	595 x 1860 x 760 mm	595 x 825 x 625 mm	595 x 1630 x 740 mm	595 x 1630 x 740 mm	595 x 1860 x 740 mm
Gewicht	22,3 kg	35,7 kg	45,9 kg	56,9 kg	76,9 kg	87,6 kg	48,5 kg	101 kg	97,8 kg	107 kg
Prüfzeichen	CE, GS	CE, GS	CE, GS	CE, GS	CE, GS	CE, GS	CE, GS	CE, GS	CE, GS	CE, GS
VPE	1	1	1	1	1	1	1	1	1	1

* Angabe der Flaschenzahl basierend auf der Größe einer Standard-Bordeauxflasche


**Der erreichbare Wert im Innenraum kann dabei nicht über der Umgebungstemperatur am Aufstellort liegen

Artikelübersicht

Weinkühlschränke

Weinkühlschränke




Produktname	WineChef Pro 40 Black	WineChef Pro 126-2D Black	WineChef Pro 180 Black
Art.Nr.	773	777	780
EAN	40 38437 00773 2	40 38437 00777 0	40 38437 00780 0
Gehäuse / Farbe	Schwarze Edelstahlfront	Schwarze Edelstahlfront	Schwarze Edelstahlfront
Temperaturbereich**	5 - 20 °C	5 - 20 °C	5 - 20 °C
Temperaturzonen	2	2	2
Kühltechnik	Kompressor	Kompressor	Kompressor
Flaschen*	40	126	180
Nutzung	Freistehend oder unterbaufähig	Freistehend oder umbaufähig	Freistehend oder umbaufähig
Smart Control 	▪	▪	▪
Böden	5	7	7
Bedienung	Sensor-Touch	Sensor-Touch	Sensor-Touch
UV-Filterglas	▪	▪	▪
Innenbeleuchtung	LED	LED	LED
Energieeffizienzklasse	G	G	G
Jahresverbrauch	142 kWh/a	166 kWh/a	175 kWh/a
Leistung	70 Watt	75 Watt	75 Watt
Spannung	220 - 240V; 50 Hz	220-240V/50Hz	220 V - 240 V; 50 Hz
Maße (BxHxT)	595 x 825 x 640 mm	595 x 1630 x 740 mm	595 x 1860 x 740 mm
Gewicht	52,5 kg	104 kg	107,75 kg
Prüfzeichen	CE, GS	CE, GS	CE, GS
VPE	1	1	1

Weinkühlschränke



Produktname	WineComfort 24 Black
Art.Nr.	644
EAN	40 38437 00644 5
Gehäuse / Farbe	Schwarz mit Edelstahlrahmen
Temperaturbereich**	5 - 20 °C
Temperaturzonen	2
Kühltechnik	Kompressor
Flaschen*	24
Böden	5
Bedienung	Sensor-Touch
UV-Filterglas	▪
Innenbeleuchtung	LED
Energieeffizienzklasse	G
Jahresverbrauch	135 kWh/a
Leistung	60 Watt
Spannung	220 V - 240 V; 50 Hz
Maße (BxHxT)	395 x 820 x 550 mm
Gewicht	36 kg
Prüfzeichen	CE, GS
VPE	1

Produktname	WineExclusive 12	WineExclusive 24 Smart	WineExclusive 38 Smart	WineExclusive 66 Smart	WineExclusive 126 Smart	WineExclusive 180 Smart
Art.Nr.	716	718	721	726	729	731
EAN	40 38437 00716 9	40 38437 00718 3	40 38437 00721 3	40 38437 00726 8	40 38437 00729 9	40 38437 00731 2
Gehäuse / Farbe	Schwarz / Glasfront	Schwarz / Glasfront	Schwarz / Glasfront	Schwarz / Glasfront	Schwarz / Glasfront	Schwarz / Glasfront
Temperaturbereich**	5 - 20 °C	5 - 20 °C	5 - 20 °C	5 - 20 °C	5 - 20 °C	5 - 20 °C
Temperaturzonen	1	2	2	2	2	2
Kühltechnik	Kompressor	Kompressor	Kompressor	Kompressor	Kompressor	Kompressor
Flaschen*	12	24	38	66	126	180
Smart Control 		▪	▪	▪	▪	▪
Böden	3	6	7	7	7	8
Bedienung	Sensor-Touch	Sensor-Touch	Sensor-Touch	Sensor-Touch	Sensor-Touch	Sensor-Touch
UV-Filterglas	▪	▪	▪	▪	▪	▪
Innenbeleuchtung	LED	LED	LED	LED	LED	LED
Energieeffizienzklasse	G	G	G	G	G	G
Jahresverbrauch	130 kWh/a	136 kWh/a	146 kWh/a	165 kWh/a	180 kWh/a	184 kWh/a
Leistung	60 Watt	60 Watt	70 Watt	60 Watt	75 Watt	75 Watt
Spannung	220-240V/50Hz	220 V - 240 V; 50 Hz	220 V - 240 V; 50 Hz	220 V - 240 V; 50 Hz	220 V - 240 V; 50 Hz	220 V - 240 V; 50 Hz
Maße (BxHxT)	395 x 515 x 522 mm	400 x 876 x 585 mm	400 x 1035 x 685 mm	600 x 1035 x 685 mm	600 x 1590 x 685 mm	600 x 1860 x 750 mm
Gewicht	22,3 kg	37 kg	47,8 kg	60,4 kg	84,6 kg	97 kg
Prüfzeichen	CE, GS	CE, GS	CE, GS	CE, GS	CE, GS	CE, GS
VPE	1	1	1	1	1	1

* Angabe der Flaschenzahl basierend auf der Größe einer Standard-Bordeauxflasche


**Der erreichbare Wert im Innenraum kann dabei nicht über der Umgebungstemperatur am Aufstellort liegen

Artikelübersicht

Weinkühlschränke / Barbecue Cooler

Weinkühlschränke



Produktname	WineSafe 300 Smart	WineChef Duo 122 Black
Art.Nr.	664	674
EAN	40 38437 00664 3	40 38437 00674 2
Gehäuse / Farbe	Schwarz	Schwarz
Temperaturbereich*	5 - 20 °C	5 - 20 °C
Temperaturzonen	1	2
Kühltechnik	Kompressor	Kompressor
Flaschen*	300	122
Nutzung	Freistehend	Freistehend oder umbaufähig
Smart Control 	▪	
Böden	11	13 links, 4 rechts
Bedienung	Sensor-Touch	Sensor-Touch
UV-Filterglas	▪	▪
Innenbeleuchtung	▪	▪
Energieeffizienzklasse	G	G
Jahresverbrauch	209 kWh/a	173 kWh/a
Leistung	200 Watt	160 Watt
Spannung	220-240V, 50 Hz	220-240V, 50 Hz
Maße (BxHxT)	800 x 1995 x 734 mm	890 x 1619 x 605 mm
Gewicht	144 kg	108 kg
Prüfzeichen	CE, GS	CE, GS
VPE	1	1

Einbau-Weinkühlschränke



Produktname	WineSafe 18 EB Black	WineSafe 18 EB Inox
Art.Nr.	627	629
EAN	40 38437 00627 8	40 38437 00629 2
Gehäuse / Farbe	Glasfront	Edelstahlrahmen
Nischenhöhe	45er	45er
Temperaturbereich*	5 - 20 °C	5 - 20 °C
Temperaturzonen	1	1
Kühltechnik	Kompressor	Kompressor
Flaschen*	18	18
Böden	3	3
Bedienung	Sensor-Touch	Sensor-Touch
UV-Filterglas	▪	▪
Innenbeleuchtung	LED	LED
Energieeffizienzklasse	G	G
Jahresverbrauch	128 kWh/a	128 kWh/a
Leistung	60 Watt	60 Watt
Spannung	220 V - 240 V; 50 Hz	220 V - 240 V; 50 Hz
Maße (BxHxT)	590 x 455 x 575 mm	590 x 455 x 575 mm
Gewicht	28,3 kg	28,5 kg
Prüfzeichen	CE, GS	CE, GS
VPE	1	1

Barbecue Cooler



Produktname	BBQ-Cooler S-R	BBQ-Cooler S-L	BBQ-Cooler Black S-R	BBQ-Cooler Black S-L	Umbauschrank (ohne Kühler)
Art.Nr.	700	701	702	703	782
EAN	40 38437 00700 8	40 38437 00701 5	40 38437 00702 2	40 38437 00703 9	40 38437 00782 4
Gehäuse / Farbe	Edelstahl	Edelstahl	Edelstahl schwarz	Edelstahl schwarz	Edelstahl
Anschlag	Rechtsanschlag	Linksanschlag	Rechtsanschlag	Linksanschlag	Kompatibel mit den BBQ-Coolern der Art.Nr. 700, 701, 702 und 703
Temperaturbereich*	-1 - 10 °C	2 - 14 °C	2 - 14 °C	2 - 14 °C	
Temperaturzonen	1	1	1	1	
Kühltechnik	Kompressor	Kompressor	Kompressor	Kompressor	
Lagervolumen	63 Liter	63 Liter	63 Liter	63 Liter	
Ablageböden	4	4	4	4	
IPX-4 (Spritzwasserschutz)	▪	▪	▪	▪	
UV-Filterglas	▪	▪	▪	▪	
Innenbeleuchtung	LED	LED	LED	LED	
Energieeffizienzklasse	A	A	A	A	
Jahresverbrauch	345 kWh/a	345 kWh/a	345 kWh/a	345 kWh/a	
Leistung	0,4 A	0,4 A	0,4 A	0,4 A	
Spannung	220 V - 240 V; 50 Hz	220 V - 240 V; 50 Hz	220 V - 240 V; 50 Hz	220 V - 240 V; 50 Hz	
Maße (BxHxT)	430 x 675 x 555 mm	430 x 675 x 555 mm	430 x 680 x 550 mm	430 x 680 x 550 mm	1010 x 985 x 620 mm
Gewicht	32,1 kg	32,1 kg	35,15 kg	35,15 kg	27,8 kg
Prüfzeichen	CE, GS	CE, GS	CE, GS	CE, GS	
VPE	1	1	1	1	1

*Der erreichbare Wert im Innenraum kann dabei nicht über der Umgebungstemperatur am Aufstellort liegen

Artikelübersicht

Barbecue Cooler / Loungetische

Barbecue Cooler



Produktname	BBQ Cooler M-R	BBQ Cooler L-R
Art.Nr.	696	697
EAN	40 38437 00696 4	40 38437 00697 1
Gehäuse / Farbe	Edelstahl	Edelstahl
Anschlag	Rechtsanschlag	Rechtsanschlag
Temperaturbereich*	-1 - 10 °C	-1 - 10 °C
Temperaturzonen	1	1
Kühltechnik	Kompressor	Kompressor
Lagervolumen	125 Liter	190 Liter
Ablageböden	4	4
IPX-4 (Spritzwasserschutz)	▪	▪
UV-Filterglas	▪	▪
Innenbeleuchtung	LED	LED
Energieeffizienzklasse	B	B
Jahresverbrauch	584 kWh/a**	657 kWh/a**
Leistung	0,6 A	0,6 A
Spannung	220 V - 240 V; 50 Hz	220 V - 240 V; 50 Hz
Maße (BxHxT)	395 x 1025 x 650 mm	595 x 1025 x 650 mm
Gewicht	44,1 kg	59,5 kg
Prüfzeichen	CE, GS	CE, GS
VPE	1	1

Bierzapfanlage



Produktname	BeerMaster	TapBeer & Cool
Art.Nr.	582	583
EAN	40 38437 00582 0	40 38437 00583 7
Gehäuse / Farbe	Edelstahl / schwarz	Edelstahl / schwarz
Anschlag		Rechts
Temperaturbereich*	4 - 12 °C	Bierzapfanlage: 4 - 12 °C BBQ Cooler: 0 - 10 °C
Temperaturzonen		1
Kühltechnik	Peltier	Kompressor
Lagervolumen		BBQ Cooler: 63 Liter
Ablageböden		4
IPX-4 (Spritzwasserschutz)		▪
UV-Filterglas		▪
Innenbeleuchtung		▪
Energieeffizienzklasse		G
Jahresverbrauch		BBQ Cooler: 138 kWh/a
Zubehör	Bierschlauch, Heineken-Adapter, 3 CO2 -Patronen, Reinigungspumpe etc.	Bierschlauch, Heineken-Adapter, 3 CO2 -Patronen, Reinigungspumpe etc.
Leistung	65 Watt	Bierzapfanlage: 65 Watt BBQ Cooler: 60 Watt
Spannung	220-240V; 50Hz	Bierzapfanlage: 220-240V;50Hz BBQ Cooler: 230 V / 50 Hz
Maße (BxHxT)	280 x 475 x 480 mm	Bierzapfanlage: 280 x 475 x 480 mm BBQ Cooler: 430 x 690 x 540 mm
Gewicht	5,4 kg	Bierzapfanlage: 5,4 kg BBQ Cooler: 31,4 kg
Prüfzeichen	CE, GS	CE, GS
VPE	1	1

Loungetisch mit Soundbar und Getränke Kühler



Produktname	Sound & Cool Black	Sound & Cool White	Sound & Cool Wood
Art.Nr.	792	793	794
EAN	40 38437 00792 3	40 38437 00793 0	40 38437 00794 7
Gehäuse / Farbe	Schwarzes Gehäuse mit schwarzer Glasplatte	Weißes Gehäuse mit schwarzer Glasplatte	Gehäuse in Holzoptik mit schwarzer Glasplatte
Temperaturbereich*	Linke Kühlzone: 3 - 8 °C Rechte Kühlzone: 6 - 12 °C	Linke Kühlzone: 3 - 8 °C Rechte Kühlzone: 6 - 12 °C	Linke Kühlzone: 3 - 8 °C Rechte Kühlzone: 6 - 12 °C
Temperaturzonen	2	2	2
Kühltechnik	Kompressor	Kompressor	Kompressor
Lagervolumen	Linke Kühlzone: 70 Liter Rechte Kühlzone: 65 Liter	Linke Kühlzone: 70 Liter Rechte Kühlzone: 65 Liter	Linke Kühlzone: 70 Liter Rechte Kühlzone: 65 Liter
Bedienung	Touch	Touch	Touch
Traglast Glasplatte	Bis 200 kg	Bis 200 kg	Bis 200 kg
Klangprogramme	Auto, Rock, Film, Pop, Jazz	Auto, Rock, Film, Pop, Jazz	Auto, Rock, Film, Pop, Jazz
RGB-Lichtleiste	▪	▪	▪
Energieeffizienzklasse	F	F	F
Jahresverbrauch	91 kWh/a	91 kWh/a	91 kWh/a
Leistung	0,7 A	0,7 A	0,7 A
Spannung	220 V - 240 V; 50/60 Hz	220 V - 240 V; 50/60 Hz	220 V - 240 V; 50/60 Hz
Maße (BxHxT)	1305 x 460 x 700 mm	1305 x 460 x 700 mm	1305 x 460 x 700 mm
Gewicht	55,3 kg	55,3 kg	55,3 kg
Prüfzeichen	CE	CE	CE
VPE	1	1	1

*Der erreichbare Wert im Innenraum kann dabei nicht über der Umgebungstemperatur am Aufstellort liegen

Artikelübersicht

Dry Aged Cooler / Eismaschinen

Dry-Aged Cooler



Produktname	DryAged Master 63	DryAged Master 125	DryAged Master 380 Pro
Art.Nr.	689	690	691
EAN	40 38437 00689 6	40 38437 00690 2	40 38437 00691 9
Gehäuse / Farbe	Edelstahlfront	Edelstahlfront	Edelstahlfront
Temperaturbereich*	2 - 14 °C	2 - 14 °C	2 - 14 °C
Temperaturzonen	1	1	1
Kühltechnik	Kompressor	Kompressor	Kompressor
Volumen	63 Liter	125 Liter	380 Liter
Bedienung	Sensor-Touch	Sensor-Touch	Sensor-Touch
UV-Filterglas	▪	▪	▪
Innenbeleuchtung	▪	▪	▪
Jahresverbrauch	190 kWh/a	200 kWh/a	290 kWh/a
Zubehör	4 Roste, Hängegestell mit 3 Haken, H2O Speicher	4 Roste, Hängegestell mit 4 Haken, H2O Speicher	4 Roste, Hängegestell mit 6 Haken, 2x H2O Speicher
Leistung	0,4 A	140 Watt	240 Watt
Spannung	220 V - 240 V; 50 Hz	220 V - 240 V; 50 Hz	220 V - 240 V; 50 Hz
Maße (BxHxT)	395 x 875 x 595 mm	595 x 825 x 640 mm	595 x 1860 x 740 mm
Gewicht	41,4 kg	57,4 kg	104,2 kg
Prüfzeichen	CE, GS	CE, GS	CE, GS
VPE	1	1	1

Eiswürfelbereiter

Eis- und Joghurt-
maschine

Produktname	IcaChef Compact	IcaMaster Pro	IceChef Pro	IceCreamer
Art.Nr.	3401	3301	3302	3298
EAN	40 38437 03401 1	40 38437 03301 4	40 38437 03302 1	40 38437 03298 7
Gehäuse / Farbe	Schwarz	Edelstahloptik	Edelstahl	Edelstahl
Kühltechnik	Kompressor	Kompressor	Kompressor	Kompressor
Eiswürfel / Kapazität	500 g Eiswürfel / h	500 g ice cubes / h	500 g ice cubes / h	Bis zu 2 Liter
Bedienung	Manuell	Manuell	Manuell	Manuell
Display		LED	LCD	LED
Programme				4
Wassertank	1 Liter	2,2 Liter	2,2 Liter	
Eiswürfelgrößen	2	2	2	
Leistung	120 Watt	1,0 A	120 Watt	180 Watt
Spannung	220-240V / 50Hz	220-240V-, 50Hz	220-240V, 50Hz	220-240V AC, 50Hz
Maße (BxHxT)	220 x 265 x 280 mm	240 x 320 x 360 mm	250 x 325 x 370 mm	430 x 280 x 285 mm
Gewicht	6,15 kg	9,39 kg	9 kg	11,8 kg
Prüfzeichen	CE, GS	CE, GS	CE, GS	CE, GS
VPE	1	1	1	1

*Der erreichbare Wert im Innenraum kann dabei nicht über der Umgebungstemperatur am Aufstellort liegen

BODY ENERGY TECHNOLOGIE: ENERGIE OHNE BATTERIE



Design Personenwaagen mit Body Energy Technologie sind durch kinetische Energie immer einsatzbereit: Durch Betätigen des Power-Buttons wird, ähnlich einem Dynamo, für eine Minute Energie erzeugt.

Kinetische Energie

Die kinetische Energie (Energie der Bewegung) wird in elektrische Energie umgewandelt und erzeugt somit Elektrizität, um die Waage in Betrieb nehmen zu können.

Ihr Vorteil: Die Waage wird praktisch nie "leer". Sie müssen keine Batterien mit giftigen Schwermetallen entsorgen. Das Umweltbundesamt empfiehlt: "Batterien meiden, wo möglich: Kaufen Sie netzbetriebene oder batteriefreie Geräte."*

*Zitat: www.umweltbundesamt.de/umwelttipps-fuer-den-alltag/elektrogeraete/

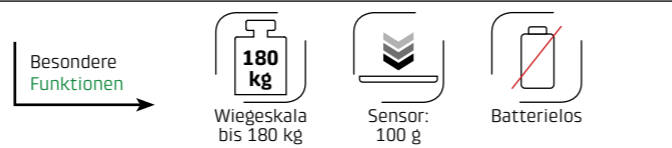


Körperwaage

Body Energy Ecostyle



Art.Nr. 3416



- + **Die Design-Personenwaage ist immer einsatzbereit durch die Body-Energy-Technologie:** Durch Betätigen des Power Buttons wird für eine Minute Energie erzeugt. Die kinetische Energie (Energie des Bewegung) wird in elektrische Energie umgewandelt und erzeugt somit durch den Power-Button Elektrizität, um die Waage in Betrieb nehmen zu können.
- + Maximale Effizienz, minimale Umweltbelastung (kein Einsatz von Batterien), daher umweltschonend und nachhaltig
- + Hochwertige Ganzglas-Oberfläche
- + Extrem lange Lebensdauer
- + Digitalanzeige inkl. einer Kontrollanzeige der erzeugten Energie
- + Bis 180 kg in 100 g-Schritten



Körperwaage

Body Energy



Art.Nr. 3415



- + **Die Design-Personenwaage ist immer einsatzbereit durch die Body-Energy-Technologie:** Durch Betätigen des Power Buttons wird für eine Minute Energie erzeugt. Die kinetische Energie (Energie des Bewegung) wird in elektrische Energie umgewandelt und erzeugt somit durch den Power-Button Elektrizität, um die Waage in Betrieb nehmen zu können.
- + Maximale Effizienz, minimale Umweltbelastung (kein Einsatz von Batterien), daher umweltschonend und nachhaltig
- + Hochwertige Ganzglas-Oberfläche
- + Extrem lange Lebensdauer
- + Digitalanzeige inkl. einer Kontrollanzeige der erzeugten Energie
- + Bis 200 kg in 100 g-Schritten



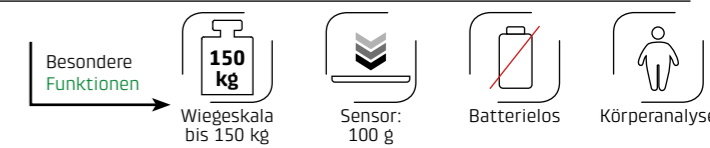
Körperwaage

Body Energy Fit

NEU



Art.Nr. 3417



- + **Umweltfreundlich dank batterieloser Nutzung:** Durch Betätigen des Power-Buttons wird ausreichend kinetische Energie für einen Wiegevorgang erzeugt
- + Hohe Tragkraft bis zu 150 kg in 0,1 kg Schritten
- + Ideal für Mehrpersonenhaushalte und Familien – bis zu 4 speicherbare Profile
- + **Körperanalysewaage (BIA) mit exakter Messung von Knochendichte, Körperwasser-, Körperfett-, und Muskelanteil und den BMI für die optimale Erfolgskontrolle**
- + Extra großes LCD-Display für eine optimale Lesbarkeit
- + Hochwertige Ganzglas-Oberfläche mit stabiler Trittpläche dank Tempered-Sicherheitsglas und Anti-Rutsch Füßen



Artikelübersicht

Körperwaagen

Eco Körperwaagen



Produktname	Body Energy Ecostyle	Body Energy	Body Energy Fit
Art.Nr.	3416	3415	3417
EAN	40 38437 03416 5	40 38437 03415 8	40 38437 03417 2
Gehäuse / Farbe	Glas / weiß	Glas / weiß	Glas / weiß
Bedienung	Power Button	Power Button	Power Button
Display	LED	LED	LED
Eco friendly	▪	▪	▪
Wiegeskala	180 kg	200 kg	150 kg
Wiegensensor	100 g	100 g	100 g
Maße (BxHxT)	300 x 45 x 300 mm	340 x 45 x 295 mm	320 x 45 x 260 mm
Gewicht	1,4 kg	1,8 kg	1,37 kg
Prüfzeichen	CE	CE	CE
VPE	2	2	2

CASO Design online

Social Media & Websites



/casogermany



/casodesign



/casodesign



/@casodesign



Website:

www.caso-design.de

CASO App Portal:

www.casoapp.com

CASO Apps:

www.myfoodmanager.de
www.caso-winemanager.com
www.casocontrol.de

CASO®
DESIGN

INNOVATIVE KÜCHENTECHNIK



Kompetenzbuch Küche



Kompetenzbuch Weinkühler



SCAN MICH

Hier finden Sie
alle Kataloge

Deutschland

CASO Design

CASO GmbH
Raiffeisenstraße 9
59757 Arnsberg

fon +49 (0) 29 32 . 547 66 0
fax +49 (0) 29 32 . 547 66 77
info@caso-design.de

www.caso-design.de

